



# PRODOTTI DISPONIBILI FINO AD ESAURIMENTO SCORTE

**LISTINO PREZZI**  
PRICE LIST

**1. NOVEMBRE 2023**  
NOVEMBER 1<sup>ST</sup>, 2023



## INDICE | INDEX

### BAGNO

PIATTI DOCCIA   SHOWER TRAYS	P. 6
SOLILUX	P. 8
SOFFIONI E DOCCETTE   SHOWER HEADS AND SHOWER HANDS	P. 10
COLONNE ED ASTE DOCCIA   SHOWER COLUMNS AND SHOWER RAILS	P. 16
BOX DOCCIA   SHOWER ENCLOSURE	P. 22
GOLD - SOPRAVASCA   GOLD - BATH SCREEN	P. 24
TOP	P. 28
MISCELATORI   MIXERS	P. 34
STILOX	P. 36
ITALIA R	P. 40
CONVIVIO	P. 42
STILNOVO	P. 46
VIAREGGIO	P. 50
THERMOSTATICI   THERMOSTATIC MIXERS	P. 52
SANITARI   WC AND BIDET	P. 54
KITE	P. 57
SAIL	P. 63
LAVABI E ACCESSORI   BASINS AND ACCESSORIES	P. 68
LAVABI D'APPOGGIO   COUNTERTOP BASINS	P. 70
LAVABI PER MOBILE   FURNITURE BASINS	P. 76
PILETTE   WASTE	P. 78
MOBILI   FURNITURES	P. 80
VITO	P. 82
TEO	P. 90
OLIVIA	P. 94
VASCHE   BATHTUBS	P. 100
ACCESSORI DA BAGNO   BATHROOM ACCESSORIES	P. 112

## INDICE | INDEX

### CALDO

SCALDASALVIETTE IDRAULICI   HYDRAULIC TOWEL WARMERS	P. 120
MONICA	P. 123
TEKNO	P. 129
POP	P. 139
CASSIOPEA	P. 145
ORION	P. 149
SCALDASALVIETTE ELETTRICI   ELECTRIC TOWEL WARMERS	P. 152
MONICA ELETTRICO   ELECTRIC MONICA	P. 154
COMPLEMENTI ED ACCESSORI   COMPLEMENTS AND ACCESSORIES	P. 156
VALVOLE D'ARREDO   RADIATOR VALVES	P. 158
ADATTATORI   ADAPTERS	P. 158
RADIATORI MULTICOLONNA   MULTICOLUMN RADIATORS	P. 159
RADIATORI IN GHISA   IRON RADIATORS	P. 160
SCALDASALVIETTE   TOWEL WARMER	P. 162
ELETTRIFICAZIONE SCALDASALVIETTE   TOWEL WARMER ELECTRIFICATION	P. 162
HEAT ENERGY	P. 164
LINEA PAVIMENTO   FLOORING LINE	P. 168
LINEA INDUSTRIA   INDUSTRY LINE	P. 172
REGOLAZIONE CLIMATICA   CLIMATE CONTROL	P. 176
VMC	P. 178

## INDICE | INDEX

### SEDILI

SEDILI DEDICATI   DEDICATED SEATS	P. 184
LINEA SILVER - SILVER SLOW	P. 186
LINEA GOLD	P. 204
RICAMBI   SPARE PARTS	P. 208
SEDILI UNIVERSALI   UNIVERSAL SEATS	P. 210
SEDILI RIALZATI   RAISED SEATS	P. 212


# PIATTI DOCCIA

## SHOWER TRAYS

 [TORNA ALL'INDICE](#)  
[BACK TO INDEX](#)



## SOLILUX



CARATTERISTICHE | TECHNICAL SPECS

### Materiale

Durevole e di qualità Solilux è ottenuto da un composto di resina e fibra di cristallo mischiati a poliestere e pigmenti colorati che ne determinano l'uniformità del colore. Gli speciali pigmenti conferiscono al piatto doccia impermeabilità, resistenza ai graffi, ai raggi UV, il prodotto non ingiallisce ed è inalterabile nel tempo

### Material

High-quality and strong, Solilux is made from a compound of resin, fibreglass and polyester, mixed with pigments to make the colour uniform. The special pigments also make the shower tray waterproof, scratch resistant and UV resistant. It is durable and will not yellow over time.

### Installazione

A filo pavimento o in appoggio.

### Installation

Flush to floor or raised.

### Struttura

La struttura è stampata attraverso un processo di termo-pressatura. Sul retro presenta robuste nervature capaci di garantire al piatto doccia una planarità costante, impedendo la deformazione e allo stesso tempo facilitando l'installazione.

### Structure

The unit is pressed using a thermo-pressing process. The underside has strong ribs which guarantee the shower tray to stay flat, preventing deformation and also making installation easier.

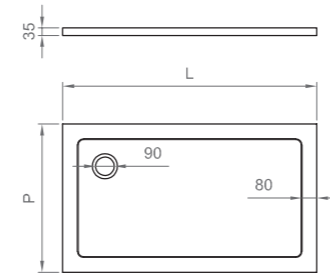
FINITURE | FINISHING



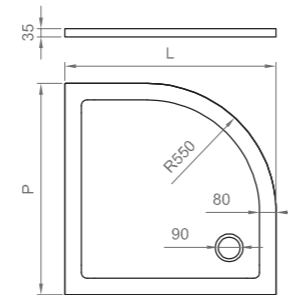
Bianco lucido | Glossy white

**CE**  
UNI EN 14527:2010  
UNI EN 251

### PIATTO RETTANGOLARE O QUADRATO RECTANGULAR OR SQUARE TRAY



### PIATTO SEMICIRCOLARE\* SEMICIRCULAR TRAY\*

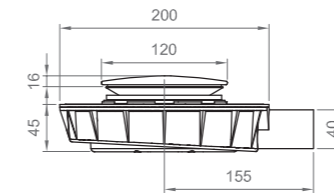


PxL mm	Codice Code	€
700 x 900	<b>BP R03</b>	174,33
700 x 1000	<b>BP R04</b>	179,24
700 x 1200	<b>BP R15</b>	202,57
760 x 1700	<b>BP R08</b>	291,22
800 x 800	<b>BP R01</b>	163,98
800 x 1000	<b>BP R05</b>	193,36
800 x 1200	<b>BP R06</b>	212,52
800 x 1400	<b>BP R07</b>	235,31
800 x 1700	<b>BP R09</b>	280,66
900 x 900	<b>BP R02</b>	187,64
900 x 1800	<b>BP R10</b>	274,80
800 x 800	<b>BP R11*</b>	129,72
900 x 900	<b>BP R12*</b>	175,27
1000 x 1000	<b>BP R13*</b>	148,14

\* Piatto semicircolare | Semicircular tray

**Piletta BR PIL 1 e BR PIL 2**  
Waste BR PIL 1 and BR PIL 2

## PILETTE



Piletta sifonata completamente ispezionabile, foro piatto doccia Ø 90 mm.  
Coperchio: ABS rivestito in acciaio inox, Ø 120.

Fully serviceable shower waste with trap for Ø 90 mm shower tray hole  
Waste cover: stainless steel coated ABS, Ø 120.

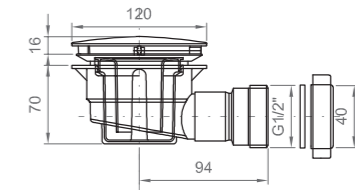
Ideale per installazione a filo pavimento  
Ideal for flush-to-floor installation



Cromo | Chrome

**BR PIL 1**  
€ 57,82

**Per piatto doccia Solilux**  
For Solilux shower trays



Piletta sifonata completamente ispezionabile, foro piatto doccia Ø 90 mm.  
Coperchio: ABS rivestito in acciaio inox, Ø 120.

Fully serviceable shower waste with trap for Ø 90 mm shower tray hole  
Waste cover: stainless steel coated ABS, Ø 120.




Cromo | Chrome

**BR PIL 2**  
€ 27,13

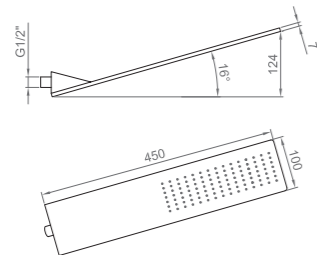

**Per piatto doccia Solilux**  
For Solilux shower trays

**SOFFIONI E DOCCETTE**  
SHOWER HEADS AND SHOWER HANDS

 [TORNA ALL'INDICE](#)  
[BACK TO INDEX](#)



**SBALZO** | CANTILEVERED



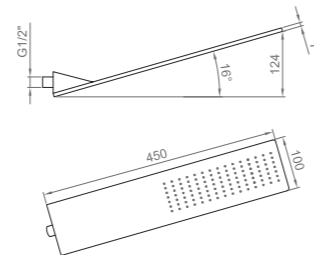

Soffione in acciaio inox, 7 mm, con erogazione effetto **PIOGGIA** e sistema di attacco a muro.

7 mm stainless steel **RAIN** shower head, with wall mounting system

100x450 mm



Cromo | Chrome  
**BN SOF X SF40**  
€ 118,99



Soffione in acciaio inox, 7 mm, con erogazione effetto **PIOGGIA** e sistema di attacco a muro.

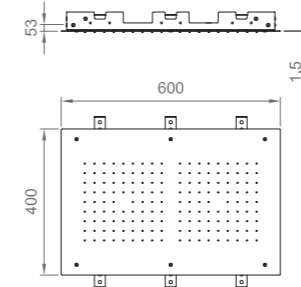
7 mm stainless steel **RAIN** shower head, with wall mounting system

100x450 mm



Nero opaco | Matt black  
**BN SOF K SF40**  
€ 150,59

**INCASSO SOFFITTO** | CONCEALED OVERHEAD



Soffione a soffitto rettangolare, effetto **PIOGGIA**

Concealed rectangular overhead **RAIN** shower head

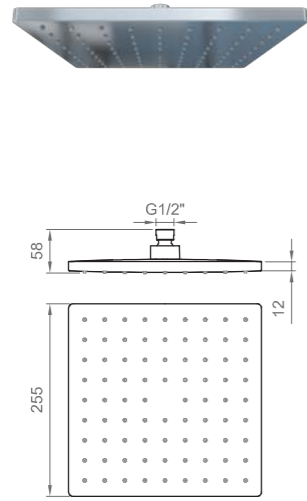
600x400 mm



Cromo | Chrome  
**BN SOF X SF50**  
€ 1320,88




**A MURO | WALL MOUNTED**

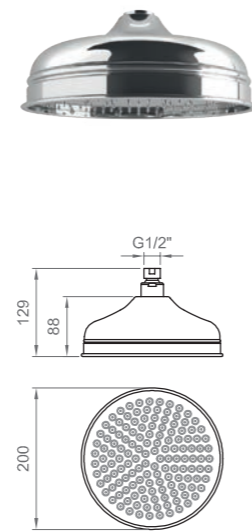


Soffione quadrato in ABS, monogetto.  
Square overhead single cast ABS shower head.

255x255 mm

  
Cromo | Chrome  
**BN SOF P SF11**  
€ 56,67

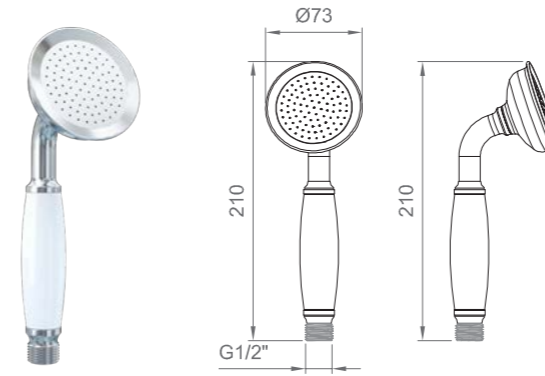
**DOCCETTE | HANDSET**




Soffione in metallo, spessore 88 mm,  
ispezionabile tramite viti.  
Metal shower head, 88 mm thick, serviceable with screws.

Ø 200 mm

  
Cromo | Chrome  
**BN SOF C SF05**  
€ 99,98




Doccetta "Classic"  
"Classic" handset

  
Cromo | Chrome  
**BN DOC C D073**  
€ 37,49

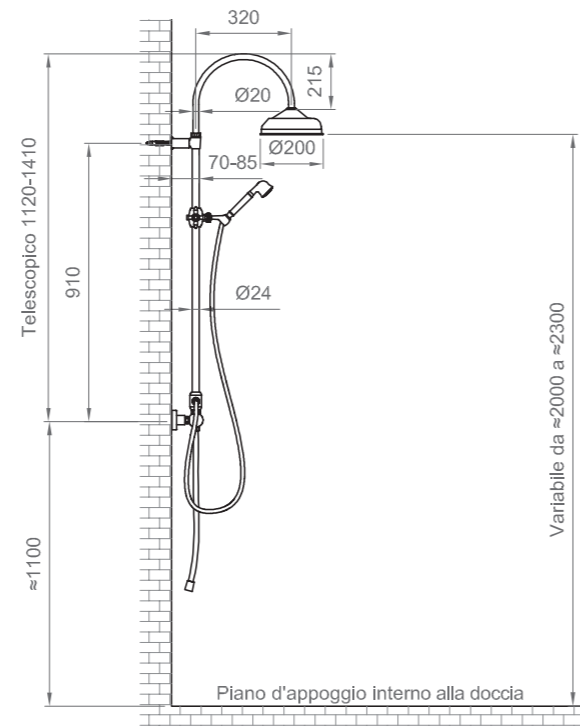
# COLONNE E ASTE DOCCIA

## SHOWER COLUMNS AND RAILS

 [TORNA ALL'INDICE](#)  
[BACK TO INDEX](#)




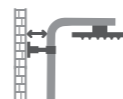
**CLASSICHE | CLASSIC**



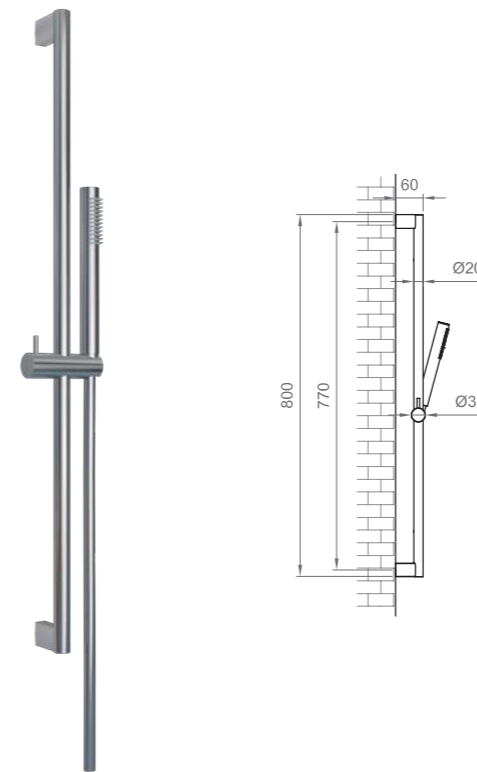
Colonna per miscelatore esterno,  
dotata di deviatore.  
Soffione  $\varnothing$  200 mm, ispezionabile con viti.  
Flessibile a doppia aggiratura 1500 mm.  
Doccetta in metallo

Column for external mixer, equipped with diverter.  
 $\varnothing$  200mm shower head, serviceable with screws.  
1500 mm double interlock hose.  
Metal handset.

 Cromo | Chrome  
**BN COL C CL33**  
€ 838,54




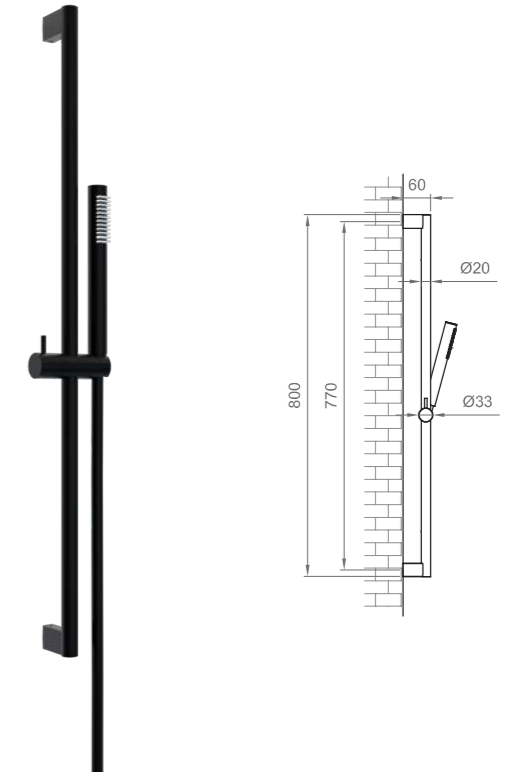
**ROUND**



Asta doccia tonda.  
Flessibile antitorsione conico (1500mm).  
Doccetta in metallo ad una funzione.


Round chrome shower rail.  
Conical anti-twist hose (1500 mm).  
Metal handset with one setting.

 Cromo | Chrome  
**BN AST C AS41**  
€ 93,00

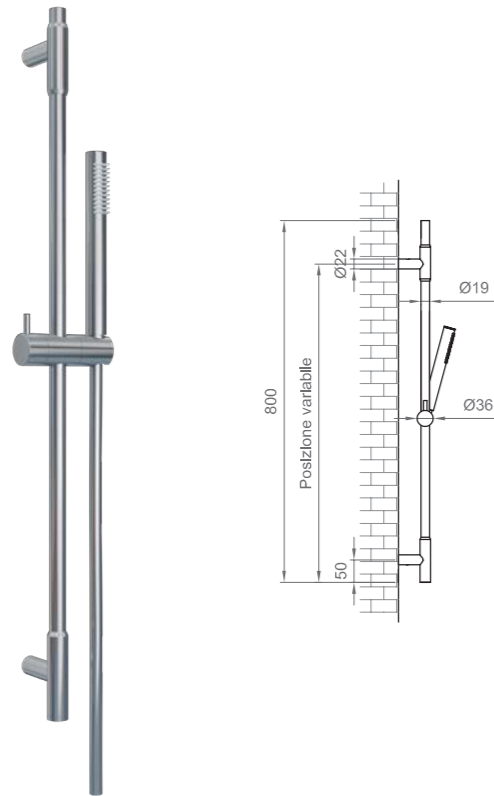


Asta doccia tonda.  
Flessibile antitorsione conico (1500mm).  
Doccetta in metallo ad una funzione.

Round chrome shower rail.  
Conical anti-twist hose (1500 mm).  
Metal handset with one setting.

 Nero opaco | Matt black  
**BN AST K AS41**  
€ 86,24

## ROUND



Asta doccia tonda.  
Flessibile antitorsione conico (1500mm).  
Doccetta in ABS ad una funzione.

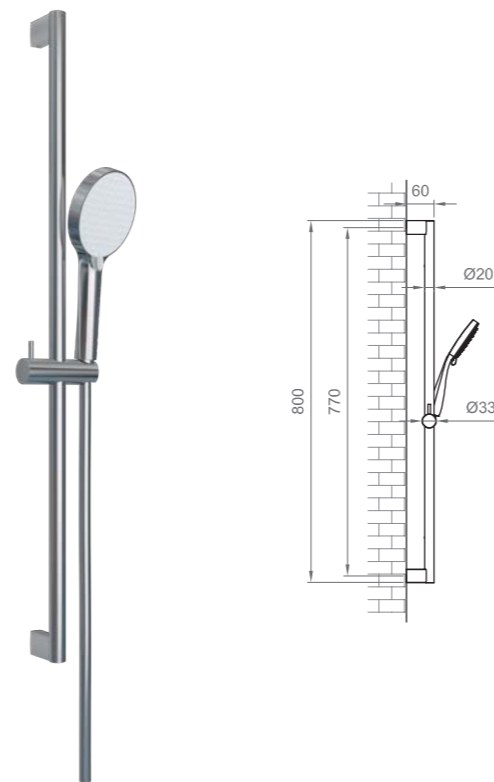
Round chrome shower rail.  
Conical anti-twist hose (1500 mm).  
ABS handset with one setting.



Cromo | Chrome

**BN AST C AS60**

€ 63,88



Asta doccia tonda.  
Flessibile antitorsione conico (1500mm).  
Doccetta in ABS a due funzioni con piatto bianco.

Round chrome shower rail.  
Conical anti-twist hose (1500 mm).  
ABS handset with two settings and white face.

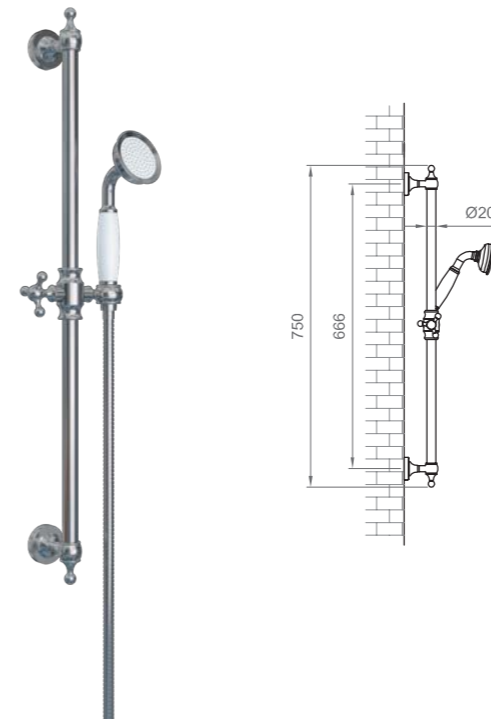


Cromo | Chrome

**BN AST C AS43**

€ 84,46

## CLASSICHE



Asta doccia tonda.  
Flessibile a doppia aggraffatura (1500mm).  
Doccetta in metallo.

Round shower rod. Double interlock hose (1500 mm).  
Metal handset.



Cromo | Chrome

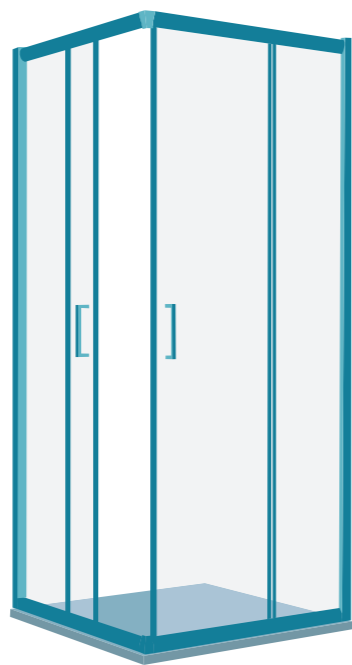
**BN AST C AS70**

€ 172,53

**BOX DOCCIA**  
SHOWER ENCLOSURES

 [TORNA ALL'INDICE](#)  
[BACK TO INDEX](#)





**GOLD**

BOX DOCCIA | SHOWER ENCLOSURES

**GOLD**

**CARATTERISTICHE | TECHNICAL SPECS**



Altezza | Height  
**1400 mm**



Cristallo | Glass  
**6 mm**



Reversibile | Reversible

**FINITURE STANDARD PROFILI |**  
STANDARD FRAME FINISHING



Alluminio Spazzolato | Polished aluminum

**FINITURE STANDARD CRISTALLO |**  
STANDARD GLASS FINISH



Trasparente | Clear

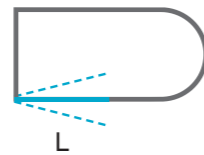


## GOLD

### SOPRAVASCA ORIENTABILE SWINGING BATH SCREEN



COMPONIBILITÀ | COMBINATIONS



Guarnizione inferiore  
Sistema di snodo a camme.

Bottom seal  
Lifting cam system

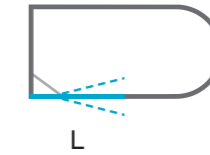
L	Codice Code	Kg	€
83-85 cm	<b>BB PLA T AV85</b>	20	195,70

## GOLD

### SOPRAVASCA ORIENTABILE CON ELEMENTO FISSO SWINGING BATH SCREEN WITH FIXED PANEL



COMPONIBILITÀ | COMBINATIONS




Staffa di rinforzo cromata  
Chrome reinforcement bracket  
(30 cm)

Elemento orientabile 60cm  
Guarnizione inferiore  
Sistema di snodo a camme

60 cm swinging screen  
Bottom seal  
Lifting cam system

L	Codice Code	Fisso Fixed	Kg	€
98-100 cm	<b>BB PLA T AV10</b>	38 cm	24	306,87
118-120 cm	<b>BB PLA T AV12</b>	58 cm	29	281,00
138-140 cm	<b>BB PLA T AV14</b>	78 cm	34	377,23

**TOP**



**TOP**



**CARATTERISTICHE | TECHNICAL SPECS**



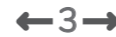
Altezza | Height  
**1950 mm**



Cristallo | Glass  
**6 mm**



Reversibile | Reversible



Estensibilità nicchia 3 cm  
Niche extendible 3 cm



Estensibilità angolo 2,5 cm  
Corner extendible 2.5 cm



Apertura SOLO verso l'esterno  
Outward opening ONLY



Maniglia cromata  
Chrome handle

**FINITURE STANDARD PROFILI | STANDARD FRAME FINISHING**



Alluminio brillantato | Polished aluminum



Alluminio nero opaco | Matt black aluminum

**FINITURE STANDARD CRISTALLO | STANDARD GLASS FINISH**



Trasparente | Clear

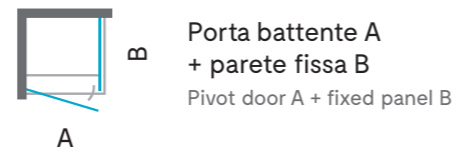
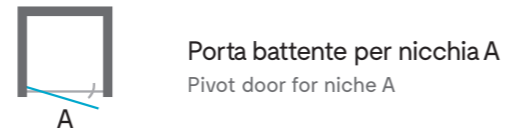


TOP

**PORTA BATTENTE PER NICCHIA O ANGOLO**  
PIVOT DOOR FOR NICHE OR CORNER



COMPONIBILITÀ | COMBINATIONS



(Pag. 31)

FINITURE STANDARD PROFILI |  
STANDARD FRAME FINISHING



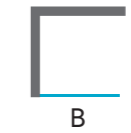
Alluminio brillantato | Polished aluminum

TOP

**PARETE FISSA**  
FIXED PANEL



COMPONIBILITÀ | COMBINATIONS



Abbinabile a:  
To use with:

Porta battente A  
Pivot door A

(pag. 30)

FINITURE STANDARD PROFILI |  
STANDARD FRAME FINISHING



Alluminio brillantato | Polished aluminum

A nicchia A niche	A+B	Codice Code	Apertura Opening	Kg	€
69 - 72 cm	66 - 68 cm	<b>BB TOP C PBAN 0070</b>	59 cm	22	243,40
79 - 82 cm	76 - 78 cm	<b>BB TOP C PBAN 0080</b>	69 cm	24	261,92
89 - 92 cm	86 - 88 cm	<b>BB TOP C PBAN 0090</b>	79 cm	27	333,94

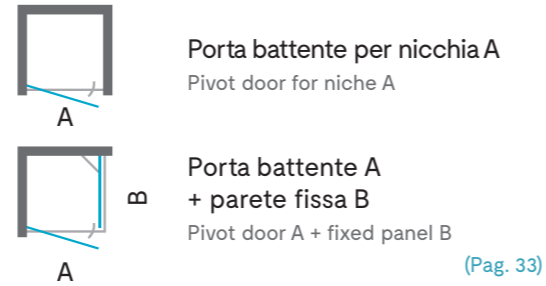
B	Codice Code	Kg	€
66,5 - 68 cm	<b>BB TOP C PFPB 0070</b>	22	149,44
76,5 - 78 cm	<b>BB TOP C PFPB 0080</b>	25	170,85
86,5 - 88 cm	<b>BB TOP C PFPB 0090</b>	29	165,50
96,5 - 98 cm	<b>BB TOP C PFPB 0010</b>	31	271,51

# TOP

## PORTA BATTENTE PER NICCHIA O ANGOLO PIVOT DOOR FOR WALL NICHE OR CORNER



COMPONIBILITÀ | COMBINATIONS



FINITURE STANDARD PROFILI |  
STANDARD FRAME FINISHING

●  
Alluminio nero opaco | Matt black aluminum

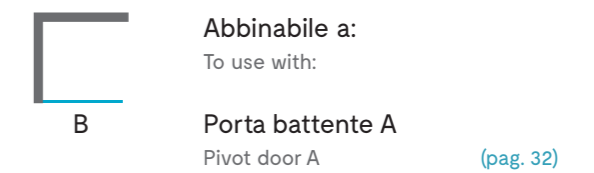
A nicchia A niche	A+B	Codice Code	Apertura Opening	Kg	€
69 - 72 cm	66 - 68 cm	<b>BB TOP K PBAN 0070</b>	59 cm	22	324,06
79 - 82 cm	76 - 78 cm	<b>BB TOP K PBAN 0080</b>	69 cm	24	374,64
89 - 92 cm	86 - 88 cm	<b>BB TOP K PBAN 0090</b>	79 cm	27	504,76

# TOP

## PARETE FISSA FIXED PANEL



COMPONIBILITÀ | COMBINATIONS



FINITURE STANDARD PROFILI |  
STANDARD FRAME FINISHING

●  
Alluminio nero opaco | Matt black aluminum

B	Codice Code	Kg	€
66,5 - 68 cm	<b>BB TOP K PFPB 0070</b>	22	261,63
76,5 - 78 cm	<b>BB TOP K PFPB 0080</b>	25	281,07
86,5 - 88 cm	<b>BB TOP K PFPB 0090</b>	29	278,26
96,5 - 98 cm	<b>BB TOP K PFPB 0010</b>	31	265,50

MISCELATORI  
MIXERS

STILOX	36
ITALIA R	40
CONVIVIO	42
STILNOVO	46
VIAREGGIO	50
TERMOSTATICI THERMOSTATIC MIXERS	52





## STILOX

CARTUCCIA | CARTRIDGE

ø28 mm

Lavabo, lavabo alto e bidet  
Basin, high basin and bidet

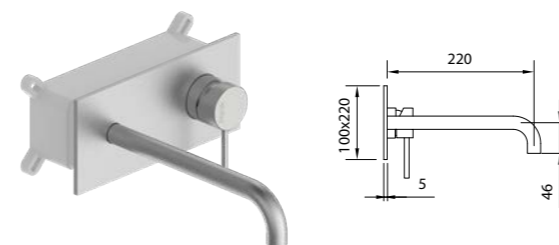
ø35 mm

Restanti modelli  
All other models



MISCELATORI | MIXERS

## STILOX



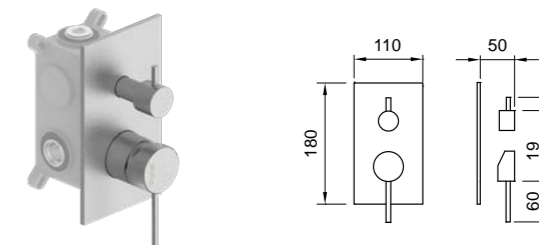
Set esterno per miscelatore lavabo parete in acciaio inox : piastra unica rettangolare + bocca 220 mm + leva. Da completare con incasso.

External set for wall-mounted basin mixer in stainless steel: rectangular single plate + 220 mm spout + handle.

  
Inox Spazzolato | Inox Brushed

**BT STL X LA04**  
€ 193,32

Corpo incasso BT STL X IN04 a pag 39  
Concealed mixer BT STL X IN04 p. 39



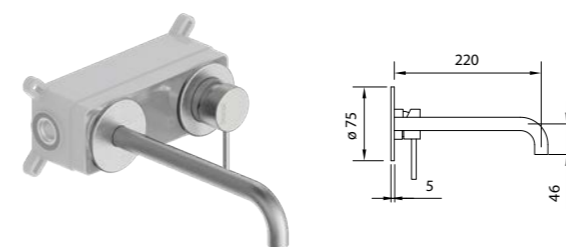
Set esterno per incasso doccia UNIVERSALE in acciaio inox, 2 vie: piastra + leva + manopola deviatore.

External set for UNIVERSAL concealed 2-way shower in stainless steel: plate + handle + water diverter.

  
Inox Spazzolato | Inox Brushed

**BT STL X DO02**  
€ 134,00

Corpo incasso BT STL X IN02 a pag 39  
Concealed mixer BT STL X IN02 p. 39



Set esterno per miscelatore lavabo parete in acciaio inox : due piastre tonde separate + bocca 220 mm + leva.

External set for wall-mounted basin mixer in stainless steel: two round plates + 220 mm spout + handle.

  
Inox Spazzolato | Inox Brushed

**BT STL X LA05**  
€ 190,12

Corpo incasso BT STL X IN04 a pag 39  
Concealed mixer BT STL X IN04 p. 39





## ITALIA R

FINITURA | FINISHING



Cromo | Chrome

CARTUCCIA | CARTRIDGE

ø25 mm

Lavabo, lavabo medio, lavabo alto e bidet  
Basin, medium basin, high basin and bidet

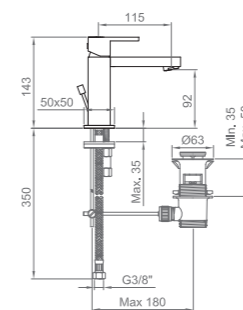
ø35 mm

Restanti modelli  
All other models



MISCELATORI | MIXERS

## ITALIA R

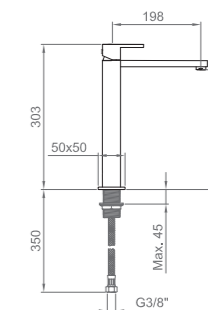


Miscelatore lavabo con scarico  
Basin mixer with drain



Cromo | Chrome

**BT ITR C LA01**  
€ 78,19

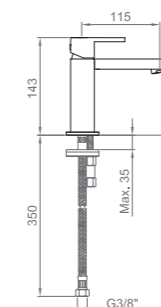


Miscelatore lavabo alto senza scarico.  
Basin mixer with high spout without waste



Cromo | Chrome

**BT ITR C LA05**  
€ 277,51



Miscelatore lavabo senza scarico  
Basin mixer without drain



Cromo | Chrome

**BT ITR C LA02**  
€ 196,63



# CONVIVIO

FINITURA | FINISHING



Cromo | Chrome

CARTUCCIA | CARTRIDGE

ø25 mm

Lavabo, lavabo medio, lavabo alto e bidet  
Basin, medium basin, high basin and bidet

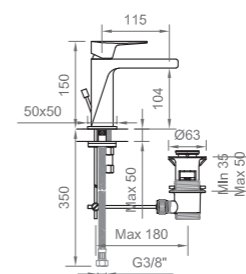
ø35 mm

Restanti modelli  
All other models



MISCELATORI | MIXERS

## CONVIVIO



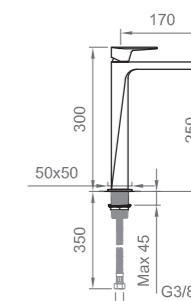
Miscelatore lavabo con scarico  
Basin mixer with drain



Cromo | Chrome

**BT CON C LA01**

€ 127,95



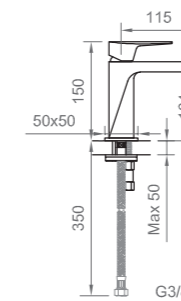
Miscelatore lavabo alto senza scarico  
Basin mixer with high spout, no drain



Cromo | Chrome

**BT CON C LA02**

€ 205,85



Miscelatore lavabo senza scarico  
Basin mixer without drain

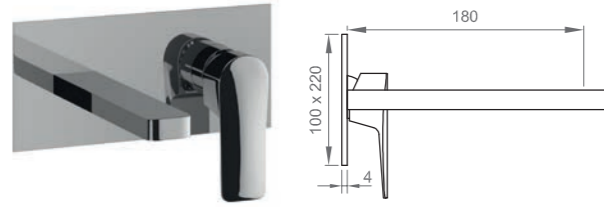


Cromo | Chrome

**BT CON C LA06**

€ 138,64

## CONVIVIO



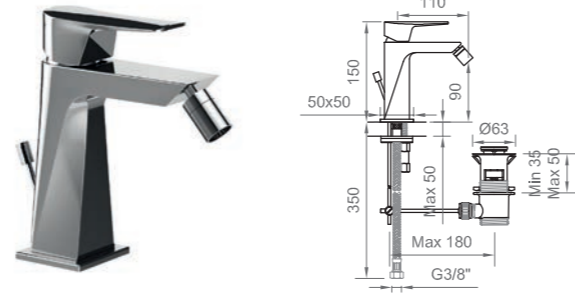
Set esterno per miscelatore lavabo a parete: piastra unica + bocca 180 mm + leva. Incasso NON incluso.

External set for wall-mounted basin mixer: single plate + 180 mm spout + handle. Concealed NOT included.



Cromo | Chrome  
**BT CON C LA04**  
€ 123,90

Corpo incasso BTUNICIN05  
Concealed mixer BTUNICIN05



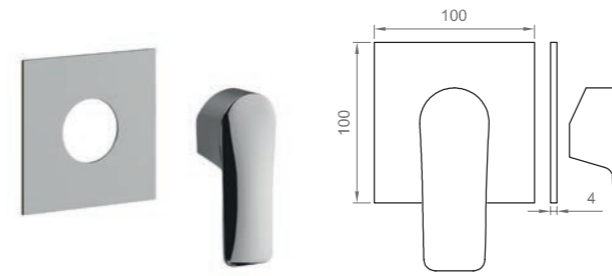
Miscelatore bidet con scarico, aeratore orientabile

Bidet mixer with drain and swivelling aerator



Cromo | Chrome  
**BT CON C BI01**  
€ 120,36

## CONVIVIO



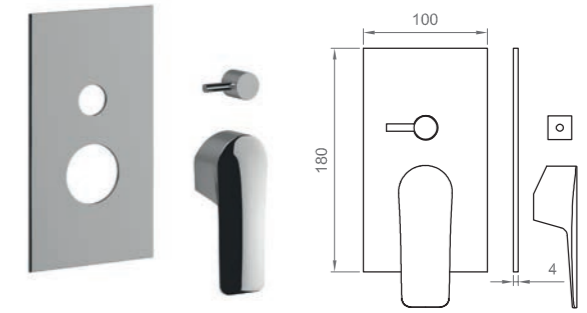
Set esterno per incasso doccia UNIVERSALE, 1 via: piastra + leva. Incasso NON incluso.

External set for UNIVERSAL concealed 1-way shower mixer: plate + handle. Concealed NOT included.



Cromo | Chrome  
**BT CON C IN02**  
€ 38,94

Corpo incasso BTUNICIN03  
Concealed mixer BTUNICIN03



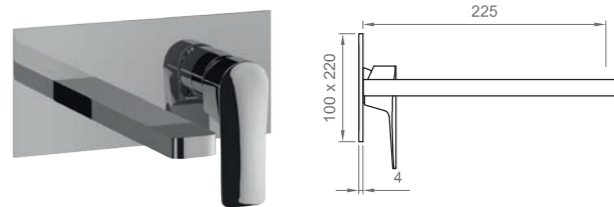
Set esterno per incasso doccia UNIVERSALE, 3 vie: piastra + leva + manopola deviatore. Incasso NON incluso.

External set for UNIVERSAL concealed 3-way shower: plate + handle + water diverter. Concealed NOT included.



Cromo | Chrome  
**BT CON C IN01**  
€ 69,94

Corpo incasso BTUNICIN06  
Concealed mixer BTUNICIN06



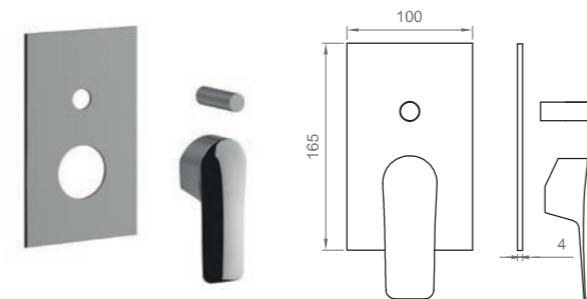
Set esterno per miscelatore lavabo a parete: piastra unica + bocca 225 mm + leva. Incasso NON incluso.

External set for wall-mounted basin mixer: single plate + 225 mm spout + handle. Concealed NOT included.



Cromo | Chrome  
**BT CON C LA07**  
€ 106,51

Corpo incasso BTUNICIN05  
Concealed mixer BTUNICIN05



Set esterno per incasso doccia UNIVERSALE, 2 vie: piastra + leva + manopola deviatore. Incasso NON incluso.

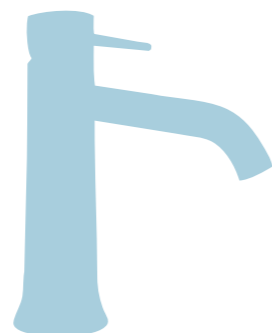
External set for UNIVERSAL concealed 2-way shower: plate + handle + water diverter. Concealed NOT included.



Cromo | Chrome  
**BT CON C IN03**  
€ 50,80

Corpo incasso BTUNICIN04  
Concealed mixer BTUNICIN04





## STILNOVO

FINITURA | FINISHING



Cromo | Chrome

CARTUCCIA | CARTRIDGE

ø25 mm

Lavabo, lavabo medio, lavabo alto e bidet  
Basin, medium basin, high basin and bidet

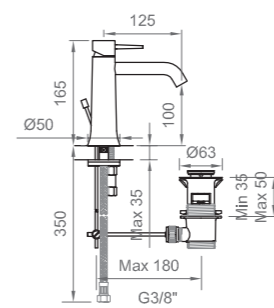
ø35 mm

Restanti modelli  
All other models



MISCELATORI | MIXERS

## STILNOVO



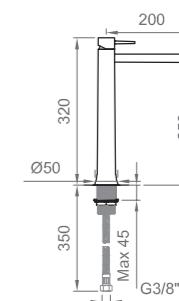
Miscelatore lavabo con scarico  
Basin mixer with drain



Cromo | Chrome

**BT NOV C LA01**

€ 99,75



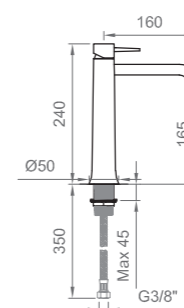
Miscelatore lavabo alto senza scarico  
Basin mixer with high spout, no drain



Cromo | Chrome

**BT NOV C LA02**

€ 118,33



Miscelatore lavabo medio senza scarico  
Basin mixer with medium spout, no drain

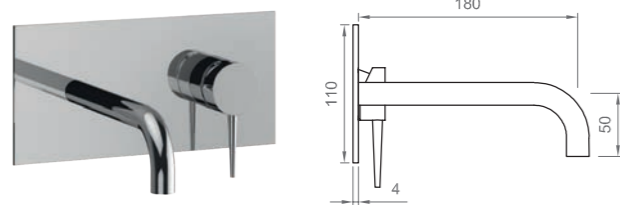


Cromo | Chrome

**BT NOV C LA03**

€ 171,42

## STILNOVO



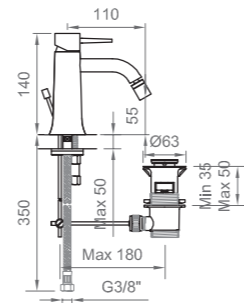
Set esterno per miscelatore lavabo a parete: piastra unica rettangolare + bocca 180 mm + leva. Incasso **NON** incluso.

External set for wall-mounted basin mixer: single rectangular plate + 180 mm spout + handle. Concealed **NOT** included.



Cromo | Chrome  
**BT NOV C LA04**  
€ 93,99

Corpo incasso BTUNICIN05  
Concealed mixer BTUNICIN05



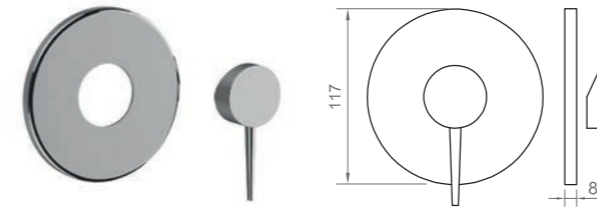
Miscelatore bidet con scarico, aeratore orientabile

Bidet mixer with drain and swivelling aerator



Cromo | Chrome  
**BT NOV C BI01**  
€ 92,25

## STILNOVO



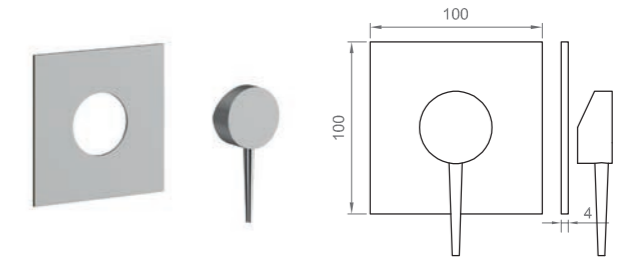
Set esterno per incasso doccia UNIVERSALE, 1 via: piastra tonda + leva. Incasso **NON** incluso.

External set for UNIVERSAL concealed 1-way shower: round plate + handle. Concealed **NOT** included.



Cromo | Chrome  
**BT NOV C IN02**  
€ 19,53

Corpo incasso BTUNICIN03  
Concealed mixer BTUNICIN03



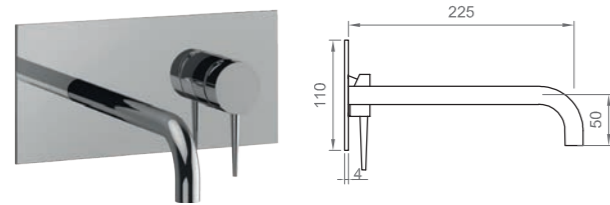
Set esterno per incasso doccia UNIVERSALE, 1 via: piastra quadra + leva. Incasso **NON** incluso.

External set for UNIVERSAL concealed 1-way shower: square plate + handle. Concealed **NOT** included.



Cromo | Chrome  
**BT NOV C IN03**  
€ 30,84

Corpo incasso BTUNICIN03  
Concealed mixer BTUNICIN03



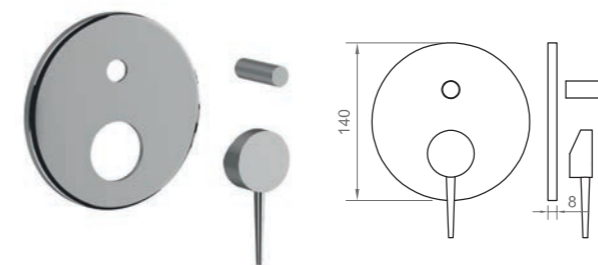
Set esterno per miscelatore lavabo a parete: piastra unica rettangolare + bocca 225 mm + leva. Incasso **NON** incluso.

External set for wall-mounted basin mixer: single rectangular plate + 225 mm spout + handle. Concealed **NOT** included.



Cromo | Chrome  
**BT NOV C LA07**  
€ 116,74

Corpo incasso BTUNICIN05  
Concealed mixer BTUNICIN05



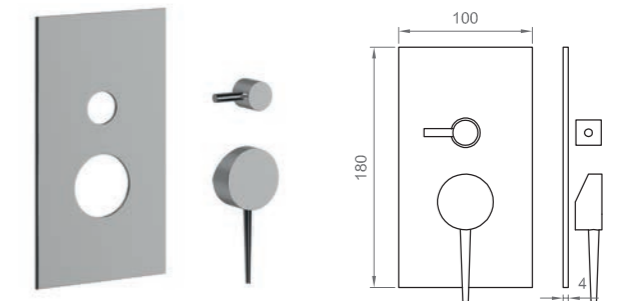
Set esterno per incasso doccia UNIVERSALE, 2 vie: piastra tonda + leva + manopola deviatore. Incasso **NON** incluso.

External set for UNIVERSAL concealed 2-way shower: round plate + handle + water diverter. Concealed **NOT** included.



Cromo | Chrome  
**BT NOV C IN04**  
€ 30,81

Corpo incasso BTUNICIN04  
Concealed mixer BTUNICIN04




Set esterno per incasso doccia UNIVERSALE, 3 vie: piastra quadra + leva + manopola deviatore. Incasso **NON** incluso.

External set for UNIVERSAL concealed 3-way shower mixer: square plate + handle + water diverter. Concealed **NOT** included.



Cromo | Chrome  
**BT NOV C IN01**  
€ 64,36

Corpo incasso BTUNICIN06  
Concealed mixer BTUNICIN06



## VIAREGGIO

FINITURA | FINISHING



Cromo | Chrome

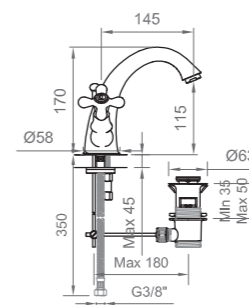
VITONE TRADIZIONALE  
CHIUSURA GRADUALE - Tutti i modelli  
TRADITIONAL HEADWORKS, PROGRESSIVE  
CLOSURE - All models

CARTUCCIA | CARTRIDGE  
ø 40 mm  
Incasso doccia  
Concealed bath mixer



MISCELATORI | MIXERS

## VIAREGGIO

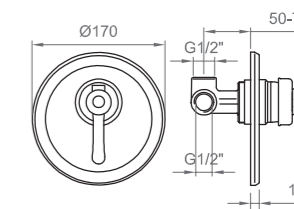


Monoforo lavabo con scarico  
Single-hole basin tap with drain



Cromo | Chrome

**BT VIA C LA02**  
€ 158,39

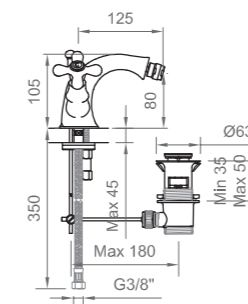


Miscelatore incasso doccia, 1 via. Incasso  
incluso.  
Concealed 1-way shower mixer. Concealed included.



Cromo | Chrome

**BT VIA C DO01**  
€ 86,80

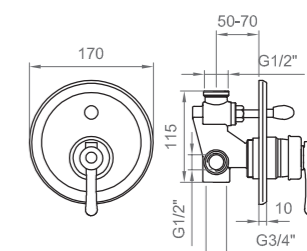


Monoforo bidet con scarico  
Single-hole bidet tap with drain



Cromo | Chrome

**BT VIA C BI01**  
€ 188,47




Miscelatore incasso doccia, 2 vie. Incasso  
incluso.  
Concealed 2-way shower mixer. Concealed included.



Cromo | Chrome

**BT VIA C DO02**  
€ 153,26



## TERMOSTATICI

FINITURA | FINISHING



Cromo | Chrome

CARTUCCIA | CARTRIDGE

ø25 mm

Lavabo, lavabo medio, lavabo alto e bidet  
Basin, medium basin, high basin and bidet

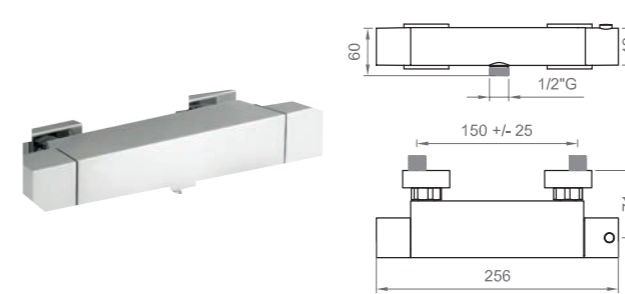
ø35 mm

Restanti modelli  
All other models



MISCELATORI | MIXERS

## TERMOSTATICI



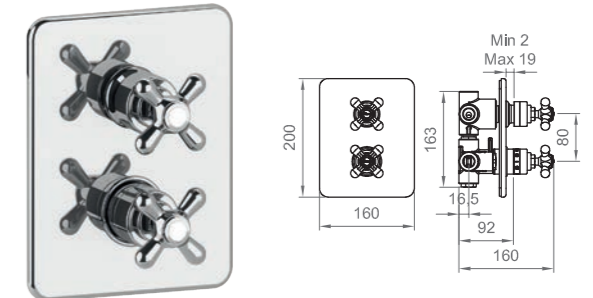
Miscelatore esterno doccia termostatico, bottone di sicurezza

Exposed thermostatic shower mixer, with safety button



Cromo | Chrome

**BT TRM C ES02**  
€ 352,00




Miscelatore incasso termostatico, bottone di sicurezza, 3 vie

Concealed thermostatic 3-way mixer with safety button



Cromo | Chrome

**BT TRM C IN06**  
€ 528,00



Miscelatore esterno doccia termostatico

Exposed thermostatic shower mixer



Cromo | Chrome

**BT TRM C ES03**  
€ 300,00

# SANITARI

## WC AND BIDET

### KITE

**A TERRA**  
FLOOR-MOUNTED

58

**SOSPESI**  
WALL-MOUNTED

59

**SEDILI E DOCCETTA  
SANITARIA**  
SEATS AND HAND SPRAY

60

### SAIL

**A TERRA**  
FLOOR-MOUNTED

64

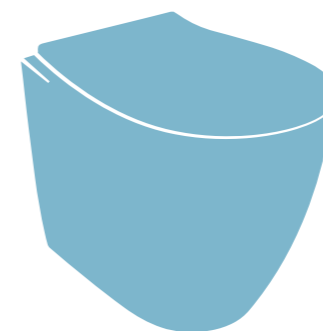
**SOSPESI**  
WALL-MOUNTED

65

**SEDILI E DOCCETTA  
SANITARIA**  
SEATS AND HAND SPRAY

66

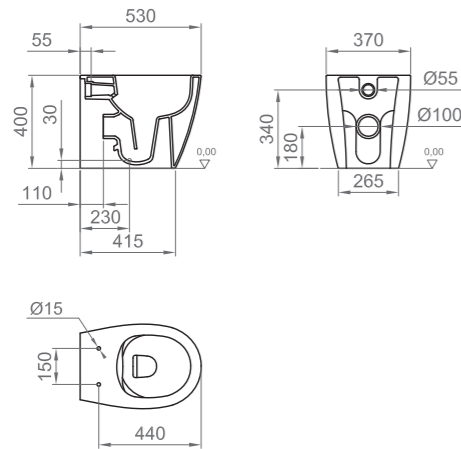





## KITE

 [TORNA ALL'INDICE](#)  
[BACK TO INDEX](#)

**KITE A TERRA | FLOOR MOUNTED KITE**



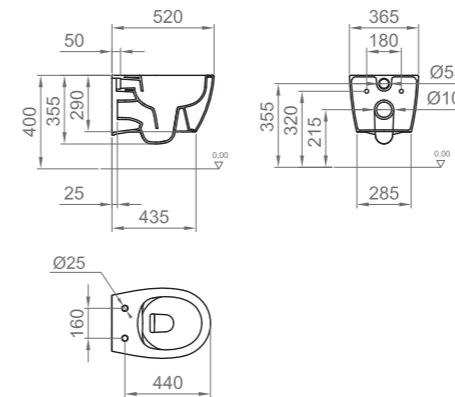

Vaso a terra, installazione filo parete.  
Rimless - senza brida, volume di sciacquo 4l.  
Ceramica vetro china, accessori per il fissaggio  
inclusi, sedile non incluso.

Floor-mounted WC, back to wall, rimless, water flush 4 ltr.  
Vitreous china, fixing kit included, seat not included

●  
Grigio opaco | Matt grey  
**BC KTE G VASO**  
€ 362,28

Sedile a pag 60  
Seat p. 60

**KITE SOSPESI | WALL MOUNTED KITE**

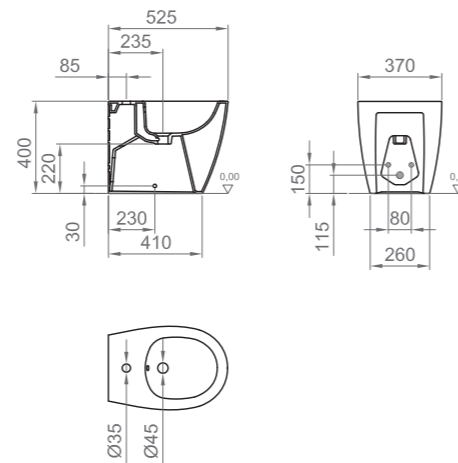



Vaso sospeso, installazione filo parete.  
Rimless - senza brida, volume di sciacquo 4l.  
Ceramica vetro china, accessori per il fissaggio  
inclusi, sedile non incluso.

Wall-mounted WC, back to wall, rimless, water flush 4 ltr.  
Vitreous china, fixing kit included, seat not included

●  
Grigio opaco | Matt grey  
**BC KTE G VASO 0001**  
€ 343,44

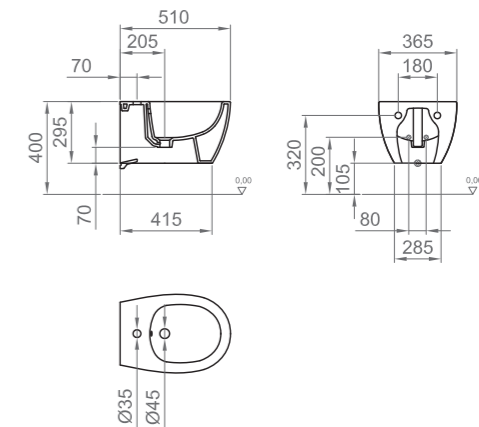
Sedile a pag 60  
Seat p. 60



Bidet a terra, installazione filo parete con troppo  
pieno, foro per rubinetteria.  
Ceramica vetro china,  
accessori per il fissaggio inclusi.

Floor-mounted bidet, back to wall with overflow, mixer hole.  
Vitreous china, fixing kit included.

●  
Grigio opaco | Matt grey  
**BC KTE G BIDE**  
€ 362,34



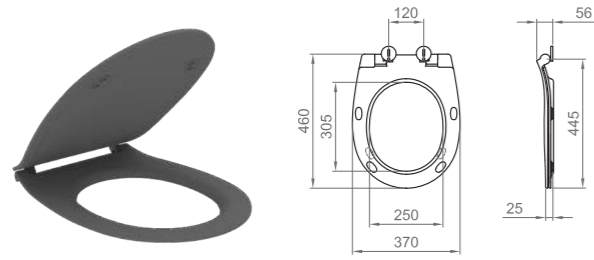
Bidet sospeso, installazione filo parete con  
troppo pieno, foro per rubinetteria.  
Ceramica vetro china,  
accessori per il fissaggio inclusi.

Wall-mounted bidet, back to wall with overflow, mixer hole.  
Vitreous china, fixing kit included.

●  
Grigio opaco | Matt grey  
**BC KTE G BIDE 0001**  
€ 342,45

SANITARI | WC AND BIDET

## SEDILE KITE | KITE SEAT



Sedile termoisolante con chiusura soft-close e sgancio rapido

Slim thermoset seat, with soft-close and quick release system



Grigio Opaco | Matt grey

**BS KTE G 0001**

€ 147,87

Abbinabile al vaso  
To use with the WC

**BC KTE G VASO**

**BC KTE G VASO 0001**



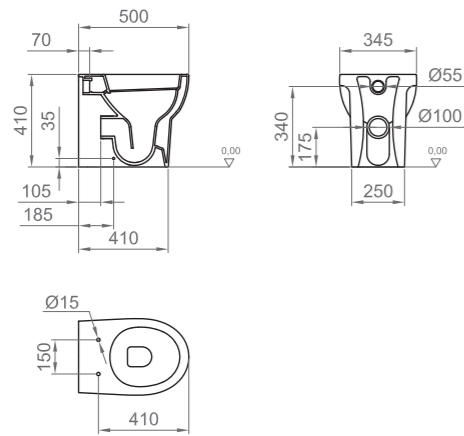




## SAIL

 [TORNA ALL'INDICE](#)  
[BACK TO INDEX](#)

**SAIL A TERRA** | FLOOR MOUNTED SAIL

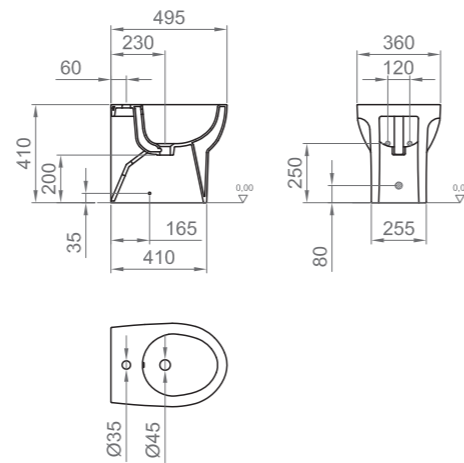


Vaso a terra, installazione filo parete.  
Rimless - senza brida, volume di sciacquo 4l.  
Ceramica vetro china, accessori per il fissaggio inclusi, sedile non incluso.

Floor-mounted WC, back to wall, rimless, water flush 4 ltr.  
Vitreous china, fixing kit included, seat not included

●  
Bianco lucido | Glossy white  
**BC SAI L VASO**  
€ 162,11

Sedile a pag 66  
Seat p. 66

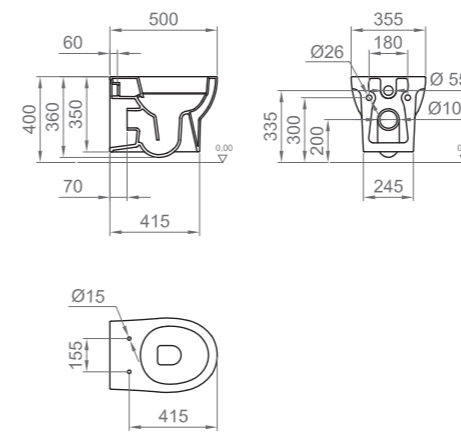


Bidet a terra, installazione filo parete con troppo pieno, foro per rubinetteria.  
Ceramica vetro china, accessori per il fissaggio inclusi.

Floor-mounted bidet, back to wall with overflow, mixer hole. Vitreous china, fixing kit included.

●  
Bianco lucido | Glossy white  
**BC SAI L BIDE**  
€ 162,19

**SAIL SOSPESI** | WALL MOUNTED SAIL

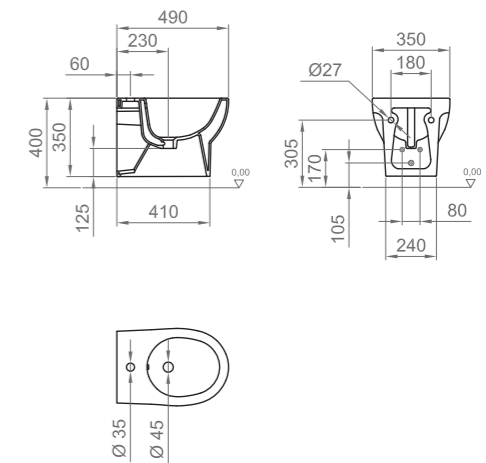


Vaso sospeso, installazione filo parete.  
Rimless - senza brida, volume di sciacquo 4l.  
Ceramica vetro china, accessori per il fissaggio inclusi, sedile non incluso.

Wall-mounted WC, back to wall, rimless, water flush 4 ltr.  
Vitreous china, fixing kit included, seat not included

●  
Bianco lucido | Glossy white  
**BC SAI L VASO 0001**  
€ 120,69

Sedile a pag 66  
Seat p. 66

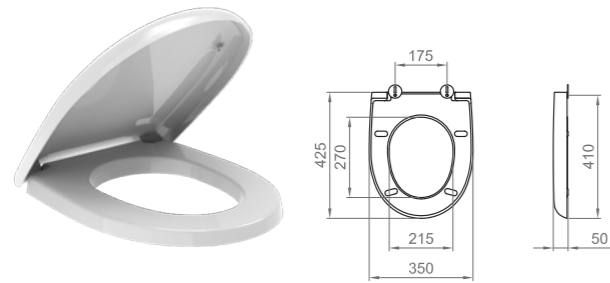


Bidet sospeso, installazione filo parete con troppo pieno, foro per rubinetteria.  
Ceramica vetro china, accessori per il fissaggio inclusi.

Wall-mounted bidet, back to wall with overflow, mixer hole. Vitreous china, fixing kit included.

●  
Bianco lucido | Glossy white  
**BC SAI L BIDE 0001**  
€ 120,71

## SEDILE SAIL | SAIL SEAT



**Sedile termoidurente con chiusura soft-close e sgancio rapido**

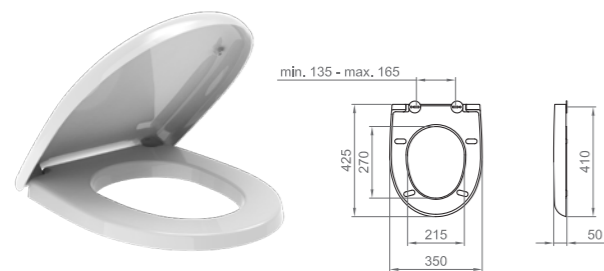
Slim thermoset seat, with soft-close and quick release system

 Bianco lucido | Glossy white

**BS SAI L 0001**  
€ 72,21

Abbinabile al vaso  
To use with the WC

**BC SAI L VASO**  
**BC SAI L VASO 0001**



**Sedile termoidurente**  
Slim thermoset seat

 Bianco lucido | Glossy white

**BS SAI L 0002**  
€ 91,26

Abbinabile al vaso  
To use with the WC

**BC SAI L VASO**  
**BC SAI L VASO 0001**




# LAVABI E COMPLEMENTI

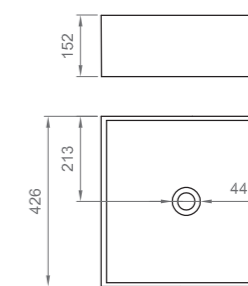
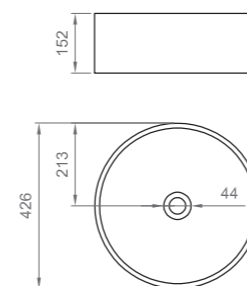
## BASINS AND ACCESSORIES

 [TORNA ALL'INDICE](#)  
[BACK TO INDEX](#)







LAVABI D'APPOGGIO | COUNTERTOP BASINS  
**SHARP**



Lavabo in composito di marmo, senza troppo pieno  
Composite marble basin without overflow

Lavabo in composito di marmo, senza troppo pieno  
Composite marble basin without overflow

- Ø 426 mm
- 
 Bianco lucido | Glossy white  
**BL MAR L SHAR 0001**  
 € 316,77
  - 
 Bianco opaco | Matt white  
**BL MAR O SHAR 0001**  
 € 271,11

- 426 x 426 mm
- 
 Bianco lucido | Glossy white  
**BL MAR L SHAR 0002**  
 € 263,13
  - 
 Bianco opaco | Matt white  
**BL MAR O SHAR 0002**  
 € 268,23

**LAVABI D'APPOGGIO**  
**COUNTERTOP BASINS**

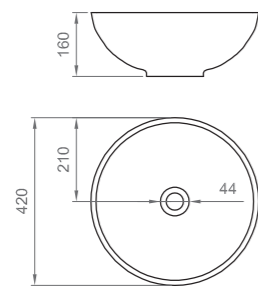


Pilette a pag 79  
Wastes p. 79

Pilette a pag 79  
Wastes p. 79

LAVABI D'APPOGGIO | COUNTERTOP BASINS

**SHARP**



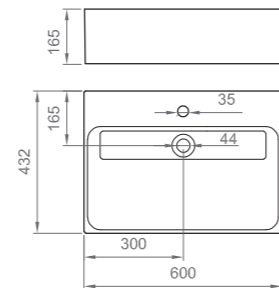
Lavabo in composito di marmo, senza troppo pieno  
Composite marble basin without overflow

- 

Bianco lucido | Glossy white  
**BL MAR L SHAR 0003**  
€ 175,80
- 

Bianco opaco | Matt white  
**BL MAR O SHAR 0003**  
€ 192,15

Pilette a pag 79  
Wastes p. 79



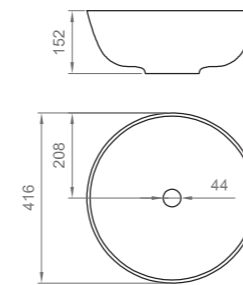
Lavabo in composito di marmo, senza troppo pieno e con foro miscelatore  
Composite marble basin without overflow and with mixer hole

- 

Bianco opaco | Matt white  
**BL MAR O SHAR 0004**  
€ 456,18

LAVABI D'APPOGGIO | COUNTERTOP BASINS

**SLIM**



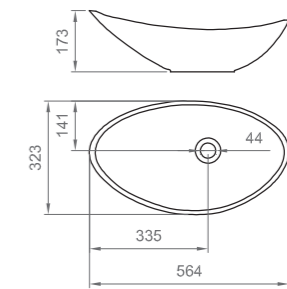
Lavabo in composito di marmo, senza troppo pieno  
Composite marble basin without overflow

- 

Bianco lucido | Glossy white  
**BL MAR L SLIM 0001**  
€ 249,81
- 

Bianco opaco | Matt white  
**BL MAR O SLIM 0001**  
€ 347,27

Pilette a pag 77  
Wastes p. 77



Lavabo in composito di marmo, senza troppo pieno  
Composite marble basin without overflow

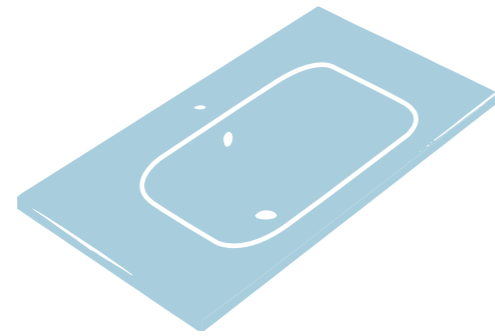
- 

Bianco lucido | Glossy white  
**BL MAR L SLIM 0003**  
€ 279,44
- 

Bianco opaco | Matt white  
**BL MAR O SLIM 0003**  
€ 307,44

Pilette a pag 77  
Wastes p. 77

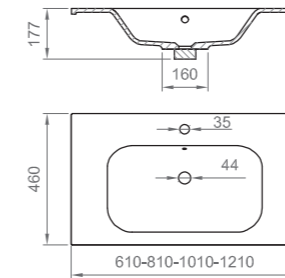




## LAVABI PER MOBILE FURNITURE BASINS



### LAVABI PER MOBILE | FURNITURE BASINS **PLANET**



Lavabo in composito di marmo, 1 vasca,  
con troppo pieno integrato e  
foro per miscelatore

Composite marble basin, 1 bowl,  
with integrated overflow and mixer hole

L 610 mm  
Bianco lucido | Glossy white  
**BL MAR L PLAN 0003**  
€ 156,21

L 810 mm  
Bianco lucido | Glossy white  
**BL MAR L PLAN 0001**  
€ 159,74

L 1010 mm  
Bianco lucido | Glossy white  
**BL MAR L PLAN 0002**  
€ 177,88

L 1210 mm  
Bianco lucido | Glossy white  
**BL MAR L PLAN 0006**  
€ 200,34



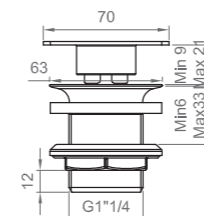


COMPLEMENTI  
ACCESSORIES



COMPLEMENTI | ACCESSORIES

PILETTE | WASTE



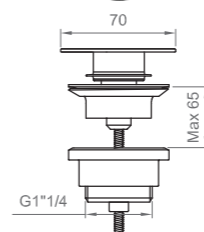
Piletta quadrata 1"1/4 con scarico libero  
1 1/4" square waste with free flow



Cromo | Chrome

**BT SCA C VR77**

€ 52,08



Piletta quadrata 1"1/4 click clack senza troppo pieno  
1 1/4" round pop-up waste without overflow



Cromo | Chrome

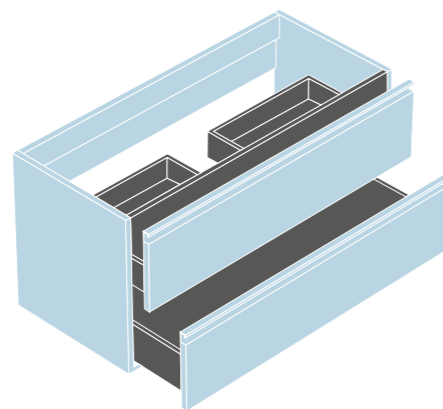
**BT SCA C VR07**

€ 56,23

**MOBILI**  
**FURNITURE**

 [TORNA ALL'INDICE](#)  
[BACK TO INDEX](#)





# VITO

## VITO

### CARATTERISTICHE | TECHNICAL SPECS



#### Guide cassetto

Lo scorrimento su cuscinetti garantisce un comfort d'uso ottimale permettendo uno scorrimento ad alta precisione e un movimento leggero e armonioso.

#### Drawer guides

Drawers slide comfortably on ball-bearings, always opening and closing easily and perfectly.



#### Cassetto Soft-Close

I cassetti sono dotati di sistema Soft Close (chiusura ammortizzata) ad estrazione totale.

#### Soft-Close drawer

All the drawers are "Soft-Close" equipped and are fully extractable



#### Cassetto con sgancio rapido

Ogni cassetto è fornito di dispositivo di aggancio/sgancio rapido.

#### Quick release

All drawers have a quick release and coupling system.



#### Ante Soft Close

Le ante montano cerniere in metallo con Sistema Soft Close (chiusura ammortizzata) regolabili in altezza, larghezza e profondità.

#### Soft Close doors

All doors are mounted on metal hinges, with the Soft-Close system, and are adjustable (height/width/depth).



#### Apertura a gola metallica

Metallic groove opening

### FINITURE | FINISHING



**L**

Bianco lucido | Glossy white



**O**

Bianco opaco | Matt white



**F**

Fango opaco | Matt mud



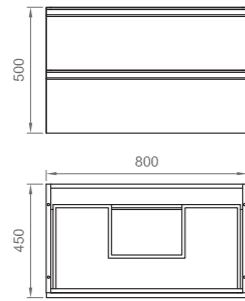
**R**

Rovere | Oak



MOBILI | FURNITURE

## VITO



Base per lavabo integrato o d'appoggio, 2 cassetti  
Inset or countertop basin base, 2 drawers

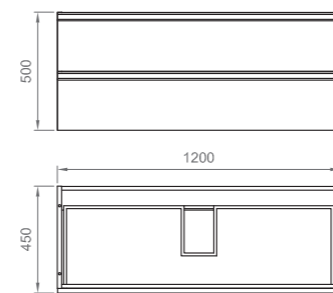
L 800 mm

● Bianco lucido | Glossy white  
**BE VIT L CASS 8054**  
€ 437,93

Piano top a pag 85  
Countertops p. 85

Lavabi a pag 76  
Basins p. 76

84



Base per lavabo integrato o d'appoggio, 2 cassetti  
Inset or countertop basin base, 2 drawers

L 1210 mm

● Bianco lucido | Glossy white  
**BE VIT L CASS 1254**  
€ 472,80

● Fango opaco | Matt mud  
**BE VIT F CASS 1254**  
€ 460,00

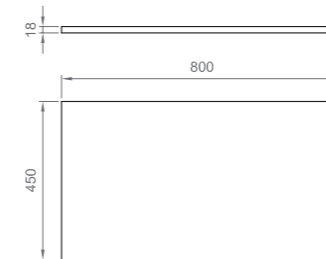
● Rovere | Oak  
**BE VIT R CASS 1254**  
€ 408,06

Piano top a pag 85  
Countertops p. 85

Lavabi a pag 76  
Basins p. 76

MOBILI | FURNITURE

## VITO



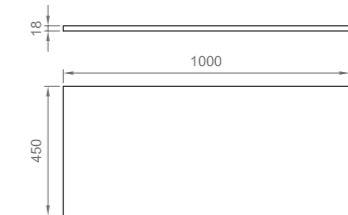
Piano top per base con lavabo d'appoggio  
Countertop for base with countertop basin

L 800 mm

● Bianco lucido | Glossy white  
**BE VIT L TOPP 8012**  
€ 84,00

● Fango opaco | Matt mud  
**BE VIT F TOPP 8012**  
€ 97,79

Base per lavabo a pag 84  
Basin base p. 84



Piano top per base con lavabo d'appoggio  
Countertop for base with countertop basin

L 1000 mm



● Bianco lucido | Glossy white  
**BE VIT L TOPP 1012**  
€ 99,44

Base per lavabo a pag 84  
Basin base p. 84

85

MOBILI | FURNITURE


## VITO



Piano top per base con lavabo d'appoggio  
Countertop for base with countertop basin

L 1200 mm	 Bianco lucido   Glossy white <b>BE VIT L TOPP 1212</b> € 120,00
	 Fango opaco   Matt mud <b>BE VIT F TOPP 1212</b> € 141,52

Base per lavabo a pag 84  
Basin base p. 84



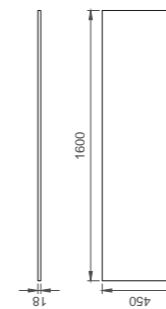

Piano top per base con lavabo d'appoggio  
Countertop for base with countertop basin

L 1400 mm	 Bianco lucido   Glossy white <b>BE VIT L TOPP 1412</b> € 184,00
	 Fango opaco   Matt mud <b>BE VIT F TOPP 1412</b> € 184,00

Base per lavabo a pag 84  
Basin base p. 84

MOBILI | FURNITURE

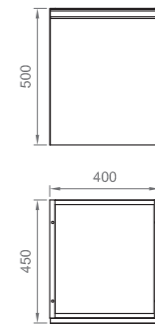
## VITO




Piano top per base con lavabo d'appoggio  
Countertop for base with countertop basin

L 1600 mm	 Bianco lucido   Glossy white <b>BE VIT L TOPP 1612</b> € 208,00
	 Fango opaco   Matt mud <b>BE VIT F TOPP 1612</b> € 208,10

Base per lavabo a pag 84  
Basin base p. 84



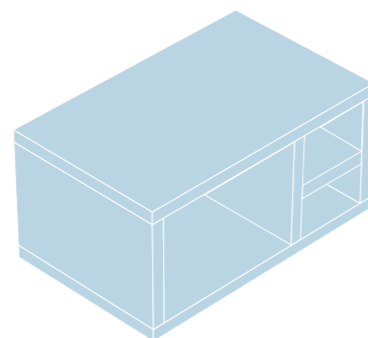
Base con 1 anta reversibile  
Base with reversible door

L 400 mm	 Bianco lucido   Glossy white <b>BE VIT L BAAN 4054</b> € 196,00
	 Fango opaco   Matt mud <b>BE VIT F BAAN 4054</b> € 224,13

Piano top a pag 85  
Countertops p. 85

Lavabi a pag 76  
Basins p. 76





TEO

## TEO

CARATTERISTICHE | TECHNICAL SPECS



### Guide cassetto

Lo scorrimento su cuscinetti garantisce un comfort d'uso ottimale permettendo uno scorrimento ad alta precisione e un movimento leggero e armonioso.

#### Drawer guides

Drawers slide comfortably on ball-bearings, always opening and closing easily and perfectly.



### Cassetto Soft-Close

I cassetti sono dotati di sistema Soft Close (chiusura ammortizzata) ad estrazione totale.

#### Soft-Close drawer

All the drawers are "Soft-Close" equipped and are fully extractable



### Cassetto con sgancio rapido

Ogni cassetto è fornito di dispositivo di aggancio/sgancio rapido.

#### Quick release

All drawers have a quick release and coupling system.



### Ante Soft Close

Le ante montano cerniere in metallo con Sistema Soft Close (chiusura ammortizzata) regolabili in altezza, larghezza e profondità.


#### Soft Close doors

All doors are mounted on metal hinges, with the Soft-Close system, and are adjustable (height/width/depth).



**Maniglia metallica**  
Metallic handle

FINITURE | FINISHING



**N**

Grigio Nuvola | Cloud Grey




**C**

Grigio Cemento | Concrete Grey



**R**

Rovere | Oak



**A**

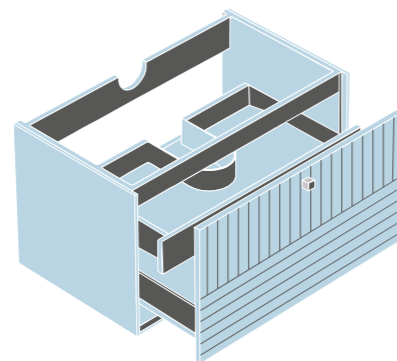
Grigio Antracite | Anthracite Grey



TORNA ALL'INDICE  
BACK TO INDEX







# OLIVIA

## OLIVIA

### CARATTERISTICHE | TECHNICAL SPECS



#### Guide cassetto

Lo scorrimento su cuscinetti garantisce un comfort d'uso ottimale permettendo uno scorrimento ad alta precisione e un movimento leggero e armonioso.

#### Drawer guides

Drawers slide comfortably on ball-bearings, always opening and closing easily and perfectly.



#### Cassetto Soft-Close

I cassetti sono dotati di sistema Soft Close (chiusura ammortizzata).

#### Soft-Close drawer

All the drawers are "Soft-Close" equipped.



#### Cassetto con sganciamento rapido

Ogni cassetto è fornito di dispositivo di aggancio/sgancio rapido.

#### Quick release

All drawers have a quick release and coupling system.



#### Ante Soft Close

Le ante montano cerniere in metallo con Sistema Soft Close (chiusura ammortizzata) regolabili in altezza, larghezza e profondità.

#### Soft Close doors

All doors are mounted on metal hinges, with the Soft-Close system, and are adjustable (height/width/depth).



**Maniglia**  
Handle

### FINITURE | FINISHING



**B**

Bianco opaco | Matt white



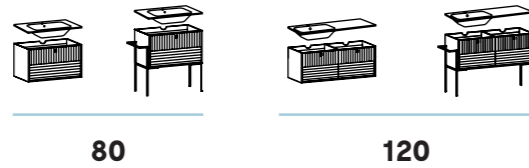
**M**

Grigio opaco | Matt grey

MOBILI | FURNITURE

## OLIVIA

SOLUZIONI CON LAVABO INTEGRATO | INSET BASIN SOLUTIONS



80

120

MOBILI | FURNITURE

- Bianco opaco | Matt white
- Grigio opaco | Matt grey


LAVABI | BASINS

- Bianco lucido | Glossy white
- Bianco opaco | Matt white

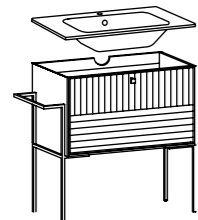
OPZIONI | OPTIONS

- Disponibile Destro | Right available

COMPOSIZIONI DA 80CM | COMPOSITIONS OF 80CM

**CASSETTIERA** | DrawersBEOLIBBASE8045  
BEOLIMBASE8045

+

**LAVABO** | BasinVasca Centrale | Central bowl  
BLCERLMOON0002  
BLMARLPLAN0001  
BLMAROPLAN0001**CASSETTIERA** | DrawersBEOLIBBASE8045  
BEOLIMBASE8045

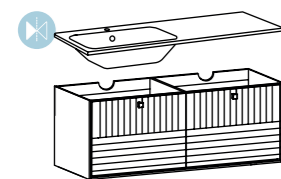
+

**SUPPORTI (x2)** | Brackets (x2)BEOLIASUPP0001  
BEOLIASUPP0002

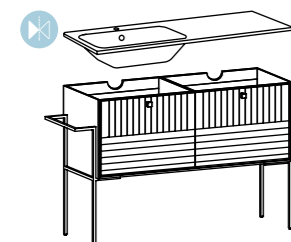
+

**LAVABO** | BasinVasca Centrale | Central bowl  
BLCERLMOON0002  
BLMARLPLAN0001  
BLMAROPLAN0001

COMPOSIZIONI DA 120CM | COMPOSITIONS OF 120CM

**CASSETTIERA** | DrawersBEOLIBBASE1245  
BEOLIMBASE1245

+

**LAVABO** | BasinVasca Sinistra | Left bowl  
BLMARLPLAN0004  
BLMAROPLAN0004  
Vasca Destra | Right bowl  
BLMARLPLAN0005  
BLMAROPLAN0005**CASSETTIERA** | DrawersBEOLIBBASE1245  
BEOLIMBASE1245

+

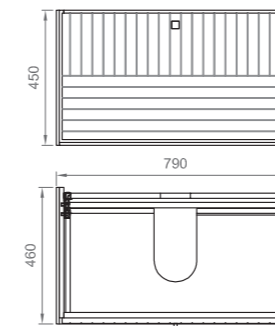

**SUPPORTI (x2)** | Brackets (x2)BEOLIASUPP0001  
BEOLIASUPP0002

+

**LAVABO** | BasinVasca Sinistra | Left bowl  
BLMARLPLAN0004  
BLMAROPLAN0004  
Vasca Destra | Right bowl  
BLMARLPLAN0005  
BLMAROPLAN0005

MOBILI | FURNITURE

## OLIVIA

Base per lavabo integrato,  
1 cassetto + 1 cassetto interno  
Inset basin base, 1 drawer + 1 interior drawer

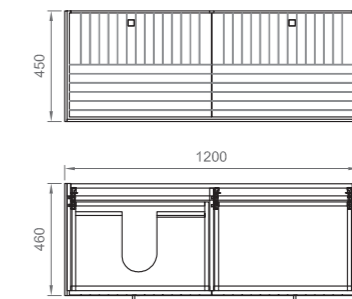

L 790 mm

Bianco opaco | Matt white

**BE OLI B BASE 8045**  
€ 495,64

Grigio opaco | Matt grey

**BE OLI M BASE 8045**  
€ 484,08

Gambe a pag 98  
Legs p. 98Lavabi integrati a pag 76  
Integrated basins p. 76Base per lavabo integrato,  
2 cassetti + 2 cassetti interni reversibili  
utilizzabili con lavabi integrati vasca sx o dx  
Inset basin base, 2 drawers + 2 interior reversible drawers usable  
with insert basin, bowl on left or on right

L 1200 mm

Bianco opaco | Matt white

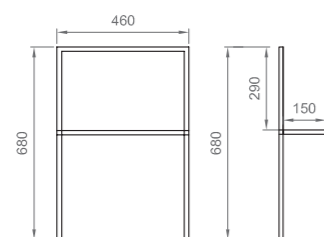
**BE OLI B BASE 1245**  
€ 881,32

Grigio opaco | Matt grey

**BE OLI M BASE 1245**  
€ 881,32

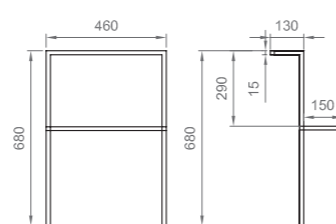
Gambe a pag 98  
Legs p. 98Lavabi integrati a pag 76  
Integrated basins p. 76

MOBILI | FURNITURE  
**OLIVIA**



Gamba per base lavabo  
Leg for basin base

●  
Nero opaco | Matt black  
**BE OLI A SUPP 0001**  
€ 111,49



Gamba con porta asciugamani per base lavabo  
Leg with towel rail for basin base

●  
Nero opaco | Matt black  
**BE OLI A SUPP 0002**  
€ 138,08

MOBILI | FURNITURE  
**OLIVIA**



Colonna con due ante reversibile  
Tall cabinet with two reversible doors

○  
Bianco opaco | Matt white  
**BE OLI B COLO 3015**  
€ 373,91

●  
Grigio opaco | Matt grey  
**BE OLI M COLO 3015**  
€ 373,90

VASCHE  
BATHTUBS

 [TORNA ALL'INDICE](#)  
[BACK TO INDEX](#)





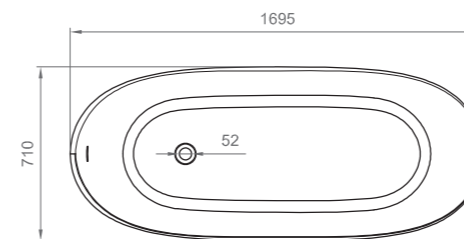
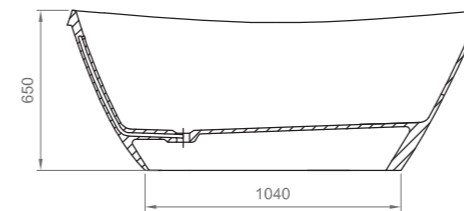
## VASCHE IN COMPOSITO DI MARMO

### COMPOSITE MARBLE BATHTUBS



## COMPOSITO DI MARMO | COMPOSITE MARBLE

### GAMMA



Con troppo pieno integrato  
Profondità interna: 438 mm  
Capacità: 260 lt  
Peso netto: 100 kg  
Peso a pieno: 360 kg  
Piedini inclusi e regolabili  
Piletta click-clack inclusa  
Sifone incluso

Concealed overflow  
Inside depth: 438 mm  
Capacity: 260 ltr  
Net weight: 100 kg  
Full weight: 360 kg  
Feet included and adjustable  
Pop-up waste included  
Trap included



Bianco opaco | Matt white

**BV V03**  
€ 3599,98

**COMPOSITO DI MARMO** | COMPOSITE MARBLE

**SIGMA**



Con troppo pieno esterno  
 Profondità interna: 545 mm  
 Capacità: 400 lt  
 Peso netto: 84,5 kg  
 Peso a pieno: 484,5 kg  
 Piedini inclusi e regolabili  
 Piletta click-clack inclusa  
 Colonna di scarico esterna inclusa  
 Sifone escluso

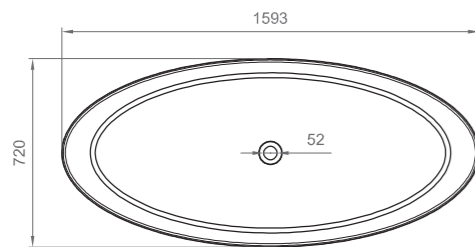
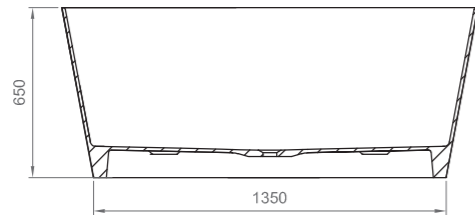


Exposed overflow  
 Inside depth: 545 mm  
 Capacity\*: 400 ltr  
 Net weight: 84.5 kg  
 Full weight: 484.5 kg  
 Feet included and adjustable  
 Pop-up waste included  
 Exposed drain column included  
 Trap not included



Bianco Lucido | Glossy white

**BV V05**  
 € 2108,56



**COMPOSITO DI MARMO** | COMPOSITE MARBLE

**LAMBDA**



Con troppo pieno esterno  
 Profondità interna: 409 mm  
 Capacità: 230 lt  
 Peso netto: 72 kg  
 Peso a pieno: 302 kg  
 Piedini inclusi e regolabili  
 Piletta inclusa  
 Sifone incluso  
 Colonna di scarico esterna inclusa

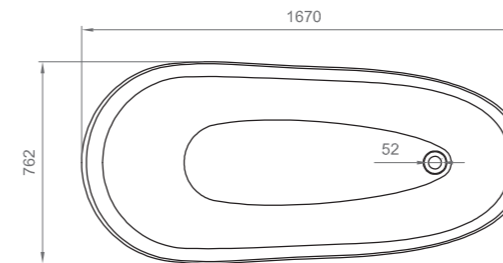
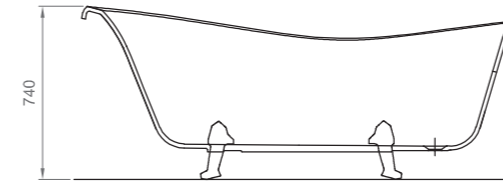


Exposed overflow  
 Inside depth: 409 mm  
 Capacity\*: 230 ltr  
 Net weight: 72 kg  
 Full weight: 302 kg  
 Feet included and adjustable  
 Waste included  
 Trap included  
 Exposed drain column included



Bianco Lucido | Glossy white

**BV V06**  
 € 3900,26



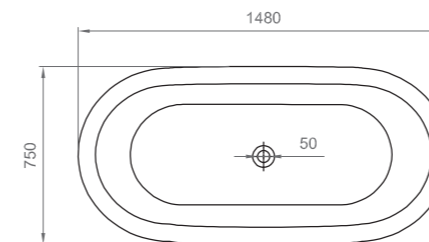
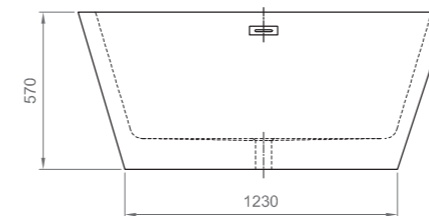


## VASCHE IN ACRILICO ACRYLIC BATHTUBS



## ACRILICO | ACRYLIC

### IBIZA



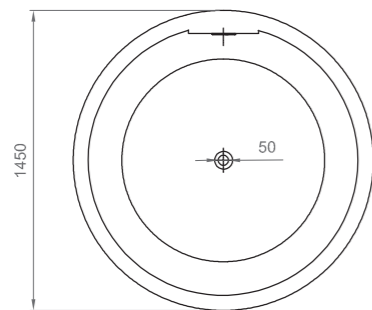
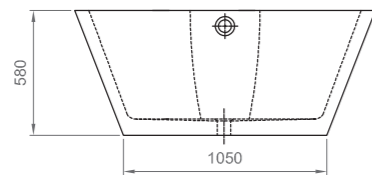
Con troppo pieno integrato.  
Capacità: 160 lt  
Peso netto: 41 kg  
Peso a pieno: 201 kg  
Piedini inclusi e regolabili  
Piletta click-clack inclusa  
Sifone incluso

Concealed overflow.  
Capacity: 160 ltr  
Net weight: 41 kg  
Full weight: 201 kg  
Feet included and adjustable  
Pop-up waste included  
Trap included

  
Bianco Lucido | Glossy white

**BV ACR L IBIZ 0001**  
€ 1550,11

**MYKONOS**



Con troppo pieno integrato.  
 Capacità: 320 lt  
 Peso netto: 54 kg  
 Peso a pieno: 374 kg  
 Sifone incluso  
 Piedini inclusi e regolabili  
 Piletta click-clack inclusa

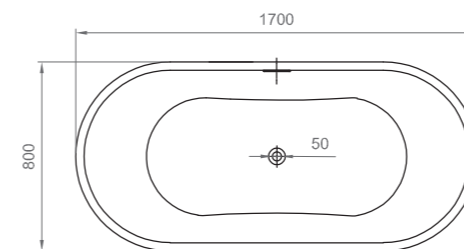
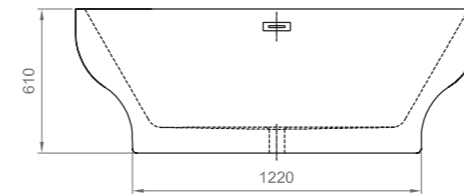
Concealed overflow.  
 Capacity: 320 ltr  
 Net weight: 54 kg  
 Full weight: 374 kg  
 Trap included  
 Feet included and adjustable  
 Pop-up waste included



Bianco Lucido | Glossy white

**BV ACR L MYKO 0001**  
 € 4283,29

**SANTORINI**



Con troppo pieno integrato.  
 Capacità: 260 lt  
 Peso netto: 46 kg  
 Peso a pieno: 306 kg  
 Sifone incluso  
 Piedini inclusi e regolabili  
 Piletta click-clack inclusa

Concealed overflow.  
 Capacity\*: 260 ltr  
 Net weight: 46 kg  
 Full weight: 306 kg  
 Trap included  
 Feet included and adjustable  
 Pop-up waste included

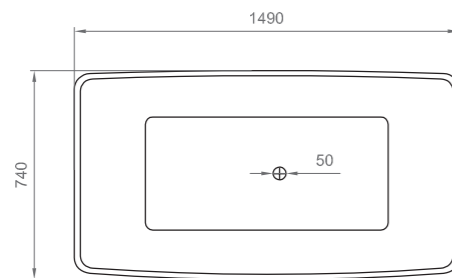
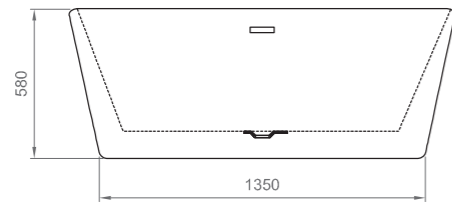


Bianco Lucido | Glossy white

**BV ACR L SANT 0001**  
 € 2706,41



**ZANTE**



Con troppo pieno interno  
 Capacità: 230 lt  
 Peso netto: 46 kg  
 Peso a pieno: 276 kg  
 Piedini inclusi e regolabili  
 Piletta click-clack inclusa  
 Sifone incluso

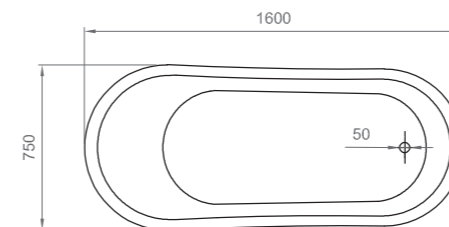
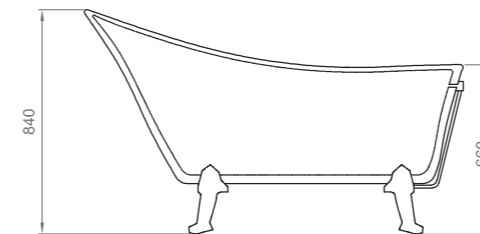
Concealed overflow  
 Capacity: 230 ltr  
 Net weight: 46 kg  
 Full weight: 276 kg  
 Feet included and adjustable  
 Pop-up waste included  
 Trap included



Bianco Lucido | Glossy white

**BV ACR L ZANT 0001**  
 € 2498,89

**LONDON**



Con troppo pieno esterno.  
 Scarico a terra  
 Capacità: 230 lt  
 Peso netto: 46 kg  
 Peso a pieno: 276 kg  
 Piedini inclusi e regolabili  
 Piletta click-clack inclusa  
 Sifone incluso  
 Colonna di scarico esterno inclusa

Concealed overflow  
 Floor drain  
 Capacity: 230 ltr  
 Net weight: 46 kg  
 Full weight: 276 kg  
 Feet included and adjustable  
 Pop-up waste included  
 Trap included  
 Exposed drain column included



Bianco Lucido | Glossy white

**BV ACR L LOND 0001**  
 € 1240,87

**ACCESSORI BAGNO**  
BATHROOM ACCESSORIES

 [TORNA ALL'INDICE](#)  
[BACK TO INDEX](#)

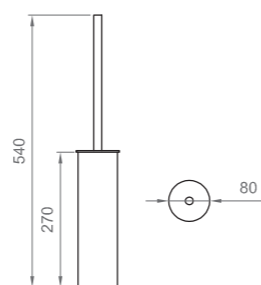
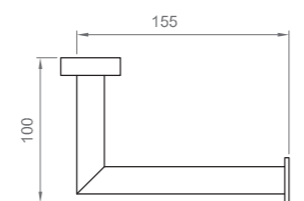



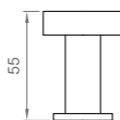
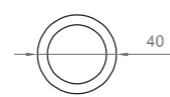


## QUATTRO

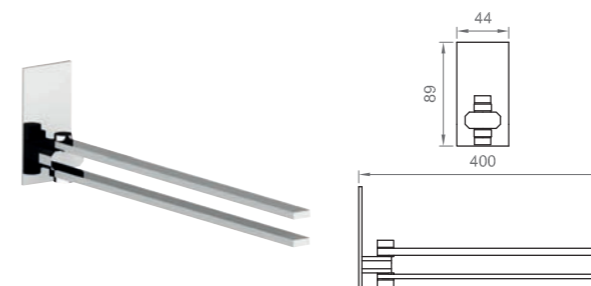


Kit comprensivo di coppia di appendini, portarotolo, portasalviette 400 mm e portascopino.  
Full set including hooks (pair), paper holder, towel holder (400 mm) and brush holder.

**BH QUAC KIT 1**  
€ 328,14

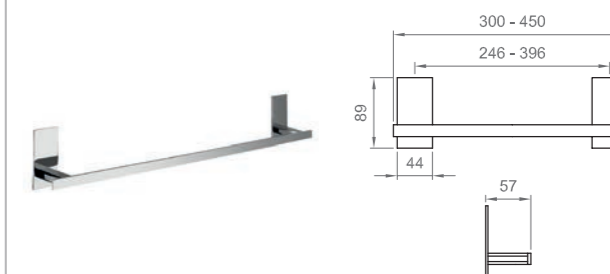


## BLADE



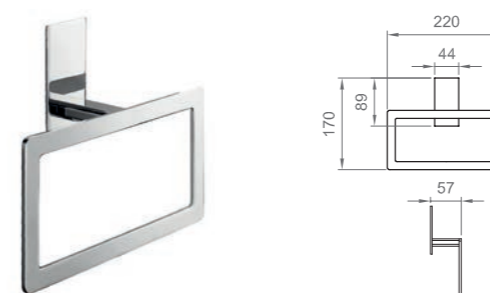
Portasalviette a snodo  
Swivel towel holder

Cromo | Chrome  
**BH BLAC SA01**  
€ 76,74



Portasalviette  
Towel holder

L 450 mm  
Cromo | Chrome  
**BH BLAC SA04**  
€ 69,78



Portasalviette ad anello  
Ring towel holder

Cromo | Chrome  
**BH BLAC SA05**  
€ 64,10




Portabicchiere a parete  
con bicchiere in vetro satinato  
Wall-mounted cup glass holder, satin finish

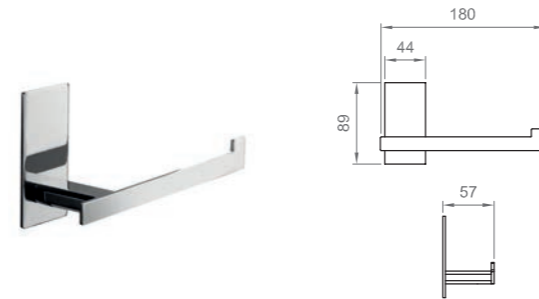
Cromo | Chrome  
**BH BLAC PP01**  
€ 49,46

## BLADE




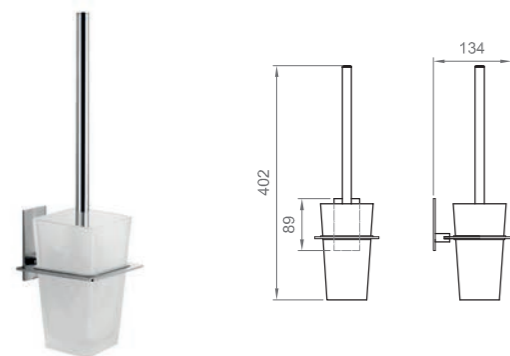
Portasapone a parete  
con bacinella in vetro satinato  
Wall-mounted soap holder, satin glass finish

 Cromo | Chrome  
**BH BLA C PS01**  
€ 50,38




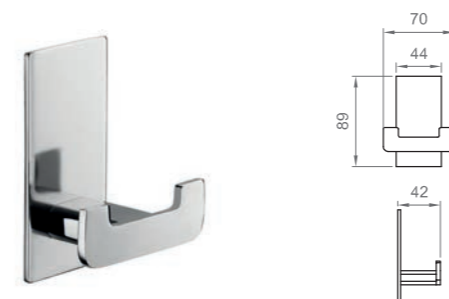
Porta rotolo  
Paper holder

 Cromo | Chrome  
**BH BLA C CA01**  
€ 40,66




Portascopino da parete  
con bacinella in vetro satinato  
Wall-mounted brush holder, satin glass finish

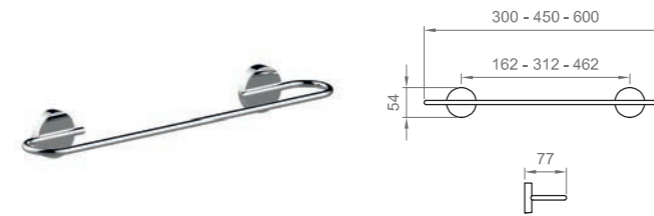
 Cromo | Chrome  
**BH BLA C SC01**  
€ 79,82




Appendiabiti doppio  
Double hook


 Cromo | Chrome  
**BH BLA C AP01**  
€ 24,19

## JOY



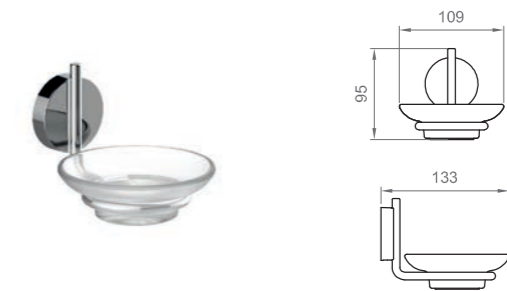
Portasalviette  
Towel holder

 Cromo | Chrome  
**BH JOY C SA03**  
€ 32,54

 Cromo | Chrome  
**BH JOY C SA04**  
€ 35,74

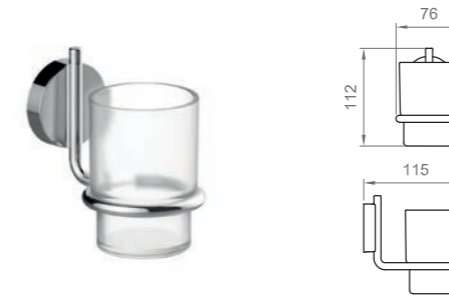
 Cromo | Chrome  
**BH JOY C SA06**  
€ 39,74

L 300 mm  
L 450 mm  
L 600 mm



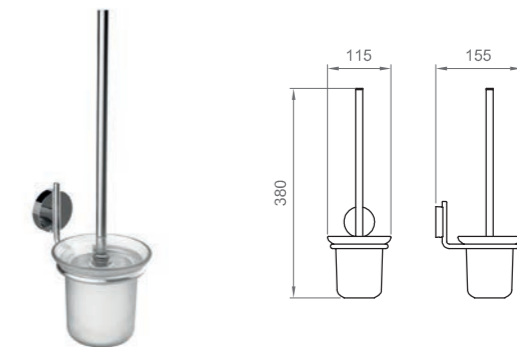
Portasapone a parete  
con bacinella in vetro satinato  
Wall-mounted soap holder, satin glass finish

 Cromo | Chrome  
**BH JOY C PS01**  
€ 22,14



Portabicchiere a parete  
con bicchiere in vetro satinato  
Wall-mounted cup glass holder, satin finish

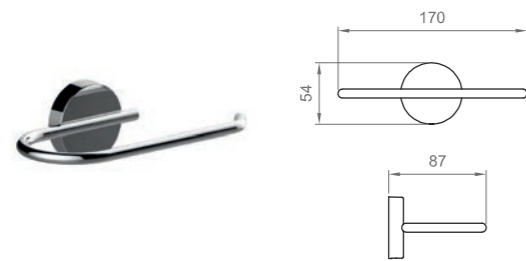
 Cromo | Chrome  
**BH JOY C PP01**  
€ 22,14



Portascopino da parete  
con bacinella in vetro satinato  
Wall-mounted brush holder, satin glass finish

 Cromo | Chrome  
**BH JOY C SC01**  
€ 41,74

## JOY



Porta rotolo  
Paper holder

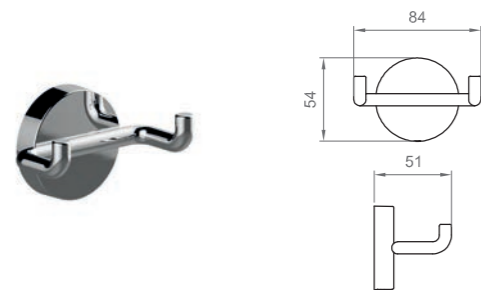
  
Cromo | Chrome  
**BH JOY C CA01**  
€ 19,34



Per serie Blade e Joy  
For Blade and Joy series

Colla | Glue

**BH ACS C CO01** € 8,20




Appendiabiti doppio  
Double hook

  
Cromo | Chrome  
**BH JOY C AP01**  
€ 17,39

## PIANTANE FLOOR STANDS




Piantana in acciaio con 2 portasalviette  
Steel standing double towel rack

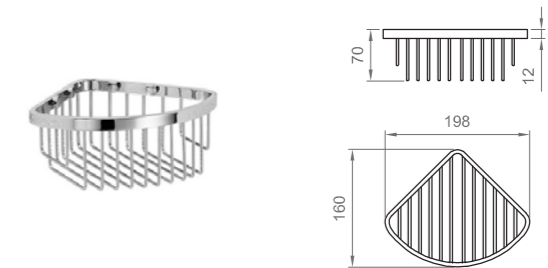
  
Cromo | Chrome  
**BH ACS C PI01**  
€ 110,38




Piantana in acciaio  
con porta rotolo e porta scopino  
Steel floor stand with paper holder and brush holder

  
Cromo | Chrome  
**BH ACS C PI02**  
€ 120,38

## GRIGLIE DOCCIA WIRE SHOWER SHELVES




Griglia doccia singola  
Single shelf

  
Cromo | Chrome  
**BH ACS C GR01**  
€ 49,57

# SCALDASALVIETTE IDRAULICI

## HYDRAULIC TOWEL WARMERS

MONICA	MONICA CURVO   CURVED MONICA	124
	MONICA CROMATO   CHROMED MONICA	126
TEKNO	TEKNO CURVO   CURVED TEKNO	130
	TEKNO CROMATO   CHROMED TEKNO	132
	TEKNO CURVO CROMATO CURVED CHROMED TEKNO	134
	TEKNO COMPACT	136
POP	POP	140
	POP CROMATO   CHROMED POP	142
CASSIOPEA	CASSIOPEA	146
	CASSIOPEA CROMATO CHROMED CASSIOPEA	147
ORION		150




## MONICA

 [TORNA ALL'INDICE](#)  
[BACK TO INDEX](#)

**MONICA CURVO** | CURVED MONICA

Ø 25 mm

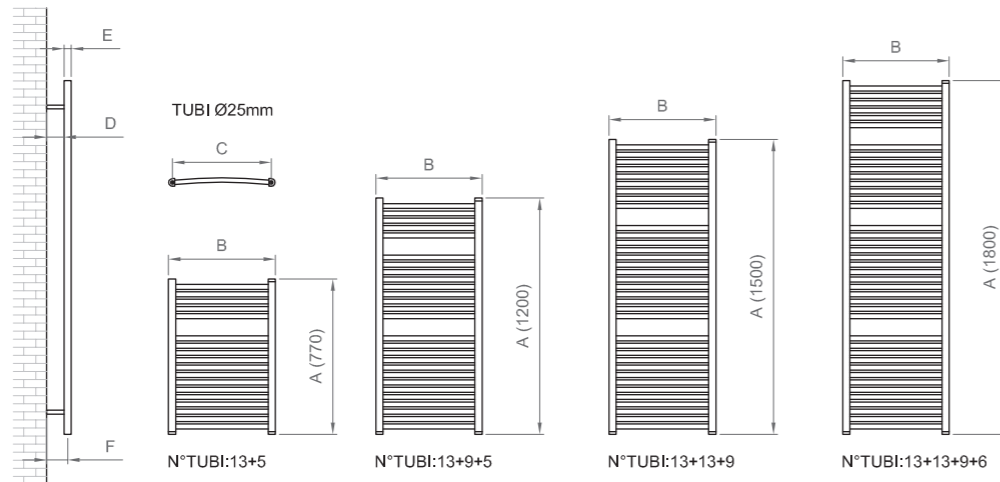


FORNITURA STANDARD | STANDARD SUPPLY

○  
Bianco RAL9010 | White RAL9010  
Finitura: lucido | Glossy finishing

Fornito con attacchi da ½" e comprensivo di valvolina di sfiato e kit di fissaggio

Supplied with ½" connections, incl. vent valve and fixing kit



**MONICA CURVO** | CURVED MONICA

Ø 25 mm

Codice Code	N° tubi N° pipes	A mm	B mm	C mm	KG	LT	WAT 30°C	WAT 40°C	WAT 50°C	€
		Altezza Height	Larghezza Width	Interasse Wheelbase						
ASMCV F 9010 0450 1200	27	1200	450	400	8,8	6,5	301	431	570	80,26
ASMCV F 9010 0450 1500	35	1500	450	400	11,2	8,3	368	527	697	96,10
ASMCV F 9010 0450 1800	41	1800	450	400	13,2	9,8	448	642	848	111,18
ASMCV F 9010 0500 0770	18	770	500	450	6,3	4,6	217	311	411	67,81
ASMCV F 9010 0500 1500	35	1500	500	450	12,1	9	410	588	777	140,25
ASMCV F 9010 0500 1800	41	1800	500	450	14,3	10,7	495	709	937	132,68
ASMCV F 9010 0550 0770	18	770	550	500	6,8	5,0	239	343	453	94,43
ASMCV F 9010 0550 1200	27	1200	550	500	10,3	7,6	368	527	696	137,95
ASMCV F 9010 0550 1800	41	1800	550	500	15,4	11,5	542	776	1.026	197,24
ASMCV F 9010 0600 0770	18	770	600	550	7,2	5,4	261	375	495	74,95
ASMCV F 9010 0600 1200	27	1200	600	550	10,9	8,2	401	574	759	87,70
ASMCV F 9010 0600 1500	35	1500	600	550	14,0	10,5	494	708	936	119,96
ASMCV F 9010 0600 1800	41	1800	600	550	16,5	12,4	589	844	1.115	146,27
ASMCV F 9010 0750 0770	18	770	750	700	8,7	6,5	328	471	622	83,69
ASMCV F 9010 0750 1200	27	1200	750	700	13,1	9,9	501	717	948	104,31
ASMCV F 9010 0750 1500	35	1500	750	700	16,8	12,7	556	789	1.174	133,13
ASMCV F 9010 0750 1800	41	1800	750	700	19,8	15,0	770	875	1.382	148,04



SCALDASALVIETTE IDRAULICI | HYDRAULIC TOWEL WARMERS

## MONICA CROMATO | CHROMED MONICA

Ø 25 mm



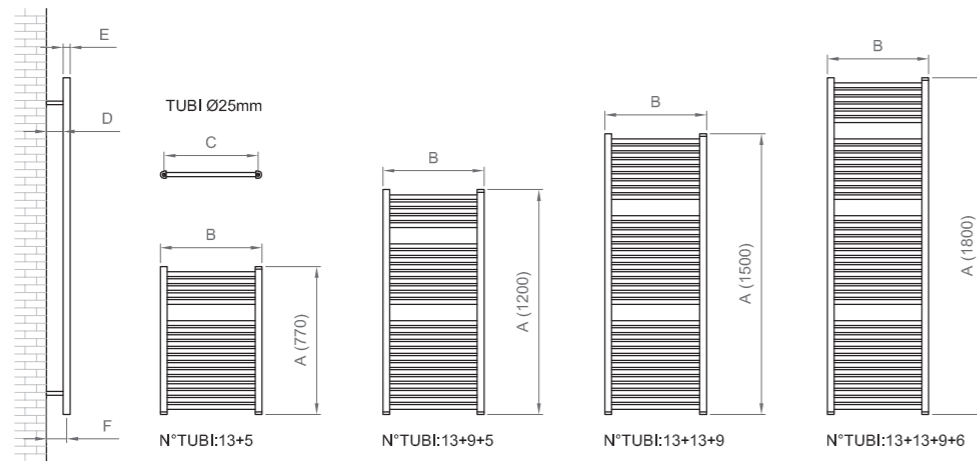
FORNITURA STANDARD | STANDARD SUPPLY



Cromo | Chrome

Fornito con attacchi da ½" e comprensivo di valvolina di sfiato e kit di fissaggio

Supplied with ½" connections, incl. vent valve and fixing kit



SCALDASALVIETTE IDRAULICI | HYDRAULIC TOWEL WARMERS

## MONICA CROMATO | CHROMED MONICA

Ø 25 mm

Codice Code	N° tubi N° pipes	A mm	B mm	C mm	KG	LT	WΔT 30°C	WΔT 40°C	WΔT 50°C	€
ASMCC F 9300 0400 0770	18	785	400	350	5,4	3,9	121	173	229	120,68
ASMCC F 9300 0400 1200	27	1190	400	350	8,1	5,8	180	257	340	134,14
ASMCC F 9300 0400 1500	35	1485	400	350	10,4	7,5	225	323	427	148,84
ASMCC F 9300 0400 1800	41	1783	400	350	12,3	8,8	268	384	508	170,68
ASMCC F 9300 0750 0770	18	785	750	700	8,8	6,5	219	313	414	157,94
ASMCC F 9300 0750 1200	27	1190	750	700	13,2	9,8	327	468	619	209,67
ASMCC F 9300 0750 1500	35	1485	750	700	16,9	12,6	445	638	843	271,70
ASMCC F 9300 0750 1800	41	1783	750	700	20,0	14,9	494	707	935	335,32
ASMCC F 9300 1000 0770	18	785	1000	950	11,2	8,4	291	418	552	142,44
ASMCC F 9300 1000 1200	27	1190	1000	950	16,8	12,7	436	624	825	258,83
ASMCC F 9300 1000 1500	35	1485	1000	950	21,6	16,3	594	850	1.124	337,90
ASMCC F 9300 1000 1800	41	1783	1000	950	25,4	19,4	658	943	1247	382,92




## TEKNO

 [TORNA ALL'INDICE](#)  
[BACK TO INDEX](#)

**TEKNO CURVO | CURVED TEKNO**

Ø 22 mm

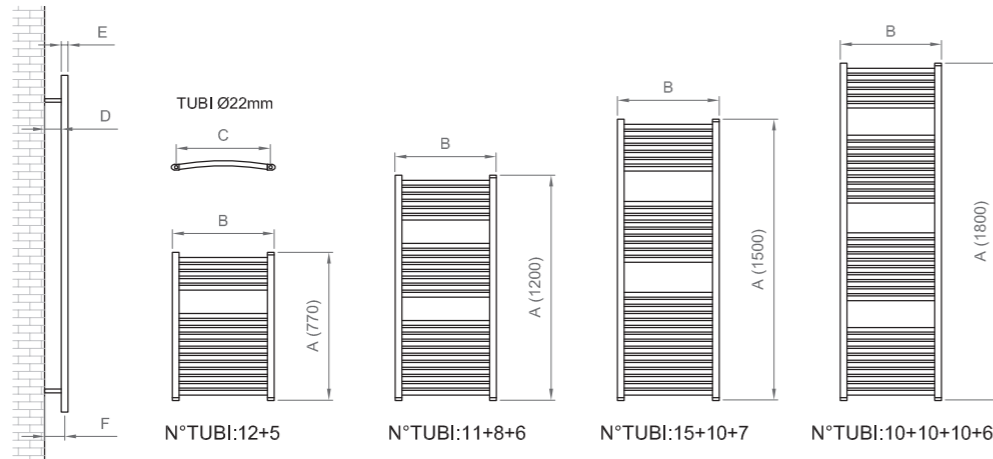


FORNITURA STANDARD | STANDARD SUPPLY

○  
Bianco RAL9010 | White RAL9010  
Finitura: lucido | Glossy finishing

Fornito con attacchi da ½" e comprensivo di valvolina di sfiato e kit di fissaggio

Supplied with ½" connections, incl. vent valve and fixing kit



**TEKNO CURVO | CURVED TEKNO**


Ø 22 mm

Codice Code	N° tubi N° pipes	A mm	B mm	C mm	KG	LT	WΔT 30°C	WΔT 40°C	WΔT 50°C	€
		Altezza Height	Larghezza Width	Interasse Wheelbase						
ASTCV F 9010 0450 1500	32	1500	450	400	9,8	6,6	325	462	608	101,32
ASTCV F 9010 0450 1800	36	1800	450	400	11,3	7,5	386	548	720	131,32
ASTCV F 9010 0500 0770	17	770	500	450	5,6	3,7	196	279	367	55,96
ASTCV F 9010 0500 1500	32	1500	500	450	10,5	7,1	359	511	672	128,45
ASTCV F 9010 0550 0770	17	770	550	500	6,1	4,0	214	305	401	55,69
ASTCV F 9010 0550 1200	25	1200	550	500	9,0	6,0	318	453	596	78,16
ASTCV F 9010 0550 1800	36	1800	550	500	13,0	8,8	464	659	865	150,01
ASTCV F 9010 0600 0770	17	770	600	550	6,4	4,3	232	330	434	74,98
ASTCV F 9010 0600 1200	25	1200	600	550	9,5	6,4	348	494	650	108,65

SCALDASALVIETTE IDRAULICI | HYDRAULIC TOWEL WARMERS

## TEKNO CROMATO | CHROMED TEKNO

Ø 19 mm



FORNITURA STANDARD | STANDARD SUPPLY



Cromo | Chrome

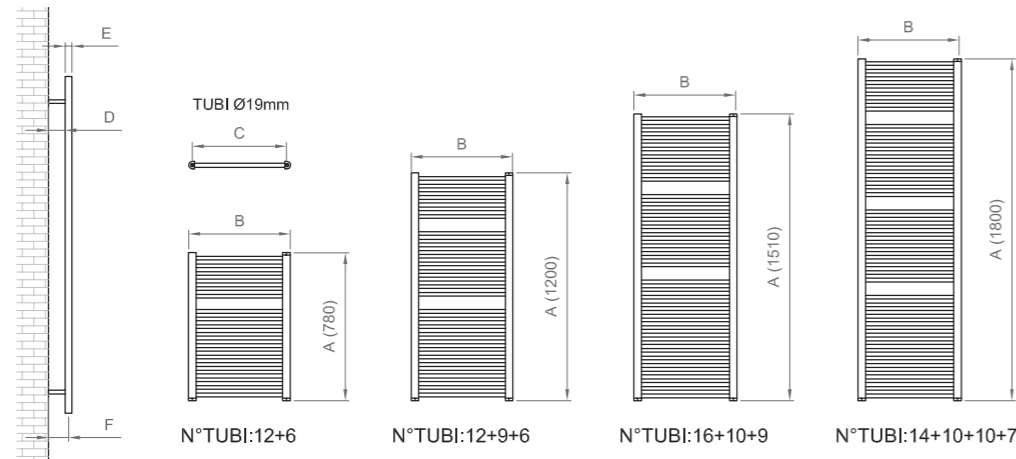
Fornito con attacchi da ½" e comprensivo di valvolina di sfiato e kit di fissaggio

Supplied with ½" connections, incl. vent valve and fixing kit

CERTIFICAZIONI | CERTIFICATION



D=47 mm > 67 mm  
E=30 mm  
F=62 mm > 82 mm



SCALDASALVIETTE IDRAULICI | HYDRAULIC TOWEL WARMERS

## TEKNO CROMATO | CHROMED TEKNO

Ø 19 mm

Codice Code	N° tubi N° pipes	A mm	B mm	C mm	KG	LT	WΔT 30°C	WΔT 40°C	WΔT 50°C	€
		Altezza Height	Larghezza Width	Interasse Wheelbase						
ASTCR F 9300 0550 0770	18	780	550	500	5,5	3,4	146	210	278	114,33
ASTCR F 9300 0550 1200	27	1200	550	500	8,4	5,2	219	315	416	142,00
ASTCR F 9300 0550 1500	35	1510	550	500	11,2	6,6	272	392	520	215,07
ASTCR F 9300 0550 1800	41	1800	550	500	12,7	7,8	329	473	627	256,05
ASTCR F 9300 0600 0770	18	780	600	550	6,0	3,6	157	227	301	95,30
ASTCR F 9300 0600 1200	27	1200	600	550	8,9	5,5	238	341	450	142,76
ASTCR F 9300 0600 1500	35	1510	600	550	11,5	7,0	295	424	562	216,14
ASTCR F 9300 0600 1800	41	1800	600	550	13,3	8,3	356	513	680	212,06

**TEKNO CURVO CROMATO** | CURVED CHROMED TEKNO

Ø 19 mm



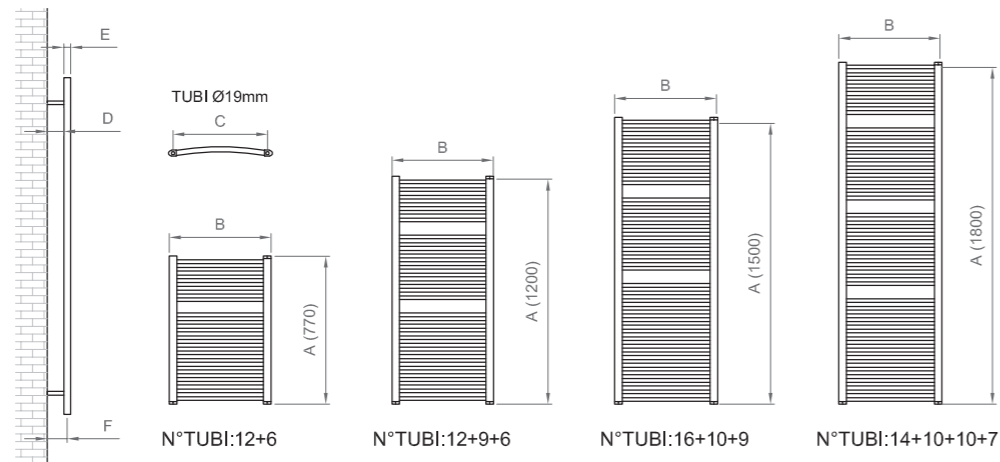
FORNITURA STANDARD | STANDARD SUPPLY



Fornito con attacchi da 1/2" e comprensivo di valvolina di sfiato e kit di fissaggio

Supplied with 1/2" connections, incl. vent valve and fixing kit

D=47 mm > 67 mm  
E=30 mm  
F=62 mm > 82 mm





**TEKNO CURVO CROMATO** | CURVED CHROMED TEKNO

Ø 19 mm

Codice Code	N° tubi N° pipes	A mm	B mm	C mm	KG	LT	WΔT 30°C	WΔT 40°C	WΔT 50°C	€
		Altezza Height	Larghezza Width	Interasse Wheelbase						
<b>ASTCC F 9300 0500 1500</b>	35	1500	500	450	10,1	6,2	224	321	424	155,79
<b>ASTCC F 9300 0500 1800</b>	41	1800	500	450	11,9	7,4	269	385	509	183,28
<b>ASTCC F 9300 0600 0770</b>	18	770	600	550	6,0	3,6	120	172	227	129,15






POP

 [TORNA ALL'INDICE](#)  
[BACK TO INDEX](#)

**POP**

Ø 25 mm



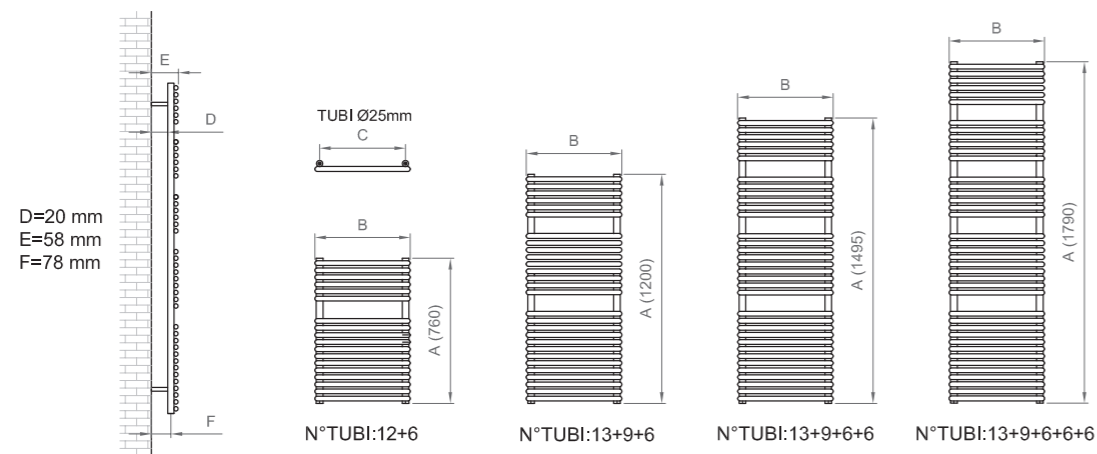
FORNITURA STANDARD | STANDARD SUPPLY

○  
Bianco RAL9010 | White RAL9010  
Finitura: lucido | Glossy finishing  
(Es. ASPOP F 9010 0500 0770)

Fornito con attacchi da ½" e comprensivo di valvolina di sfiato e kit di fissaggio

Supplied with ½" connections, incl. vent valve and fixing kit

CERTIFICAZIONI | CERTIFICATION




**POP**

Ø 25 mm

Codice Code	N° tubi N° pipes	A mm	B mm	C mm	KG	LT	WΔT 30°C	WΔT 40°C	WΔT 50°C	€
		Altezza Height	Larghezza Width	Interasse Wheelbase						
ASPOP F 9010 0500 1200	28	1200	500	450	11,5	7,2	368	527	696	210,68
ASPOP F 9010 0500 1500	34	1495	500	450	14,0	9,2	435	623	824	245,60
ASPOP F 9010 0500 1800	40	1790	500	450	16,6	11,6	486	697	921	312,97
ASPOP F 9010 0600 0770	18	760	600	550	8,4	5,4	287	411	543	160,80
ASPOP F 9010 0600 1200	28	1200	600	550	13,2	8,3	421	604	798	239,13
ASPOP F 9010 0600 1500	34	1495	600	550	16,1	10,6	514	737	974	238,83
ASPOP F 9010 0600 1800	40	1790	600	550	19,0	13,5	586	839	1109	287,67
ASPOP F 9010 0750 1500	34	1495	750	700	19	12,3	633	907	1199	298,77
ASPOP F 9010 0750 1800	40	1790	750	700	22,8	16,2	735	1053	1392	244,66








## CASSIOPEA

 [TORNA ALL'INDICE](#)  
[BACK TO INDEX](#)

# CASSIOPEA

Ø 25 mm

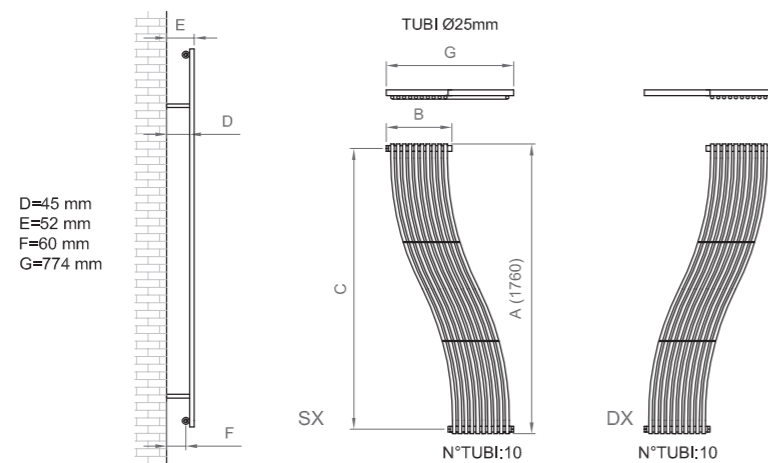


FORNITURA STANDARD | STANDARD SUPPLY

○  
Bianco RAL9010 | White RAL9010  
Finitura: lucido | Glossy finishing  
(Es. ASCAS D 9010 0430 1700)

Fornito con attacchi da ½" e comprensivo di valvolina di sfiato, kit di fissaggio e diaframma (già montato)


Supplied with ½" connections, incl. vent valve, fixing kit and diaphragm (ready assembled)



Codice Code	N° tubi N° pipes	A mm			B mm		C mm		KG	LT	WΔT 30°C	WΔT 40°C	WΔT 50°C	€
		Altezza Height	Larghezza Width	Interasse Wheelbase	SX	DX								
<b>ASCAS S 9010 0430 1700</b>	10	1760	399 SX	1705				12,7	6,1	421	603	797	294,70	

# CASSIOPEA CROMATO | CHROMED CASSIOPEA

Ø 25 mm

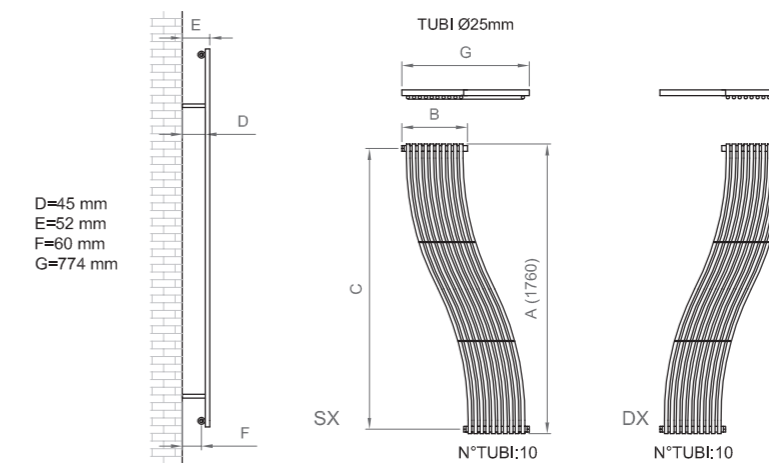


FORNITURA STANDARD | STANDARD SUPPLY

●  
Cromo | Chrome

Fornito con attacchi da ½" e comprensivo di valvolina di sfiato, kit di fissaggio e diaframma (già montato)

Supplied with ½" connections, incl. vent valve, fixing kit and diaphragm (ready assembled)



Codice Code	N° tubi N° pipes	A mm			KG	LT	WΔT 30°C	WΔT 40°C	WΔT 50°C	€
		Altezza Height	Larghezza Width	Interasse Wheelbase						
<b>ASCAS D 9300 0430 1700</b>	10	1760	399 DX	1705	12,7	6,1	275	393	520	375,99
<b>ASCAS S 9300 0430 1700</b>	10	1760	399 SX	1705	12,7	6,1	275	393	520	407,37



## ORION


 [TORNA ALL'INDICE](#)  
[BACK TO INDEX](#)



---

# SCALDASALVIETTE ELETTRICI

## ELECTRIC TOWEL WARMERS



---

# MONICA BIANCO ELETTRICO

## ELECTRIC WHITE MONICA

 [TORNA ALL'INDICE](#)  
[BACK TO INDEX](#)

**MONICA BIANCO ELETTRICO** | ELECTRIC WHITE MONICA  
 Ø 25 mm

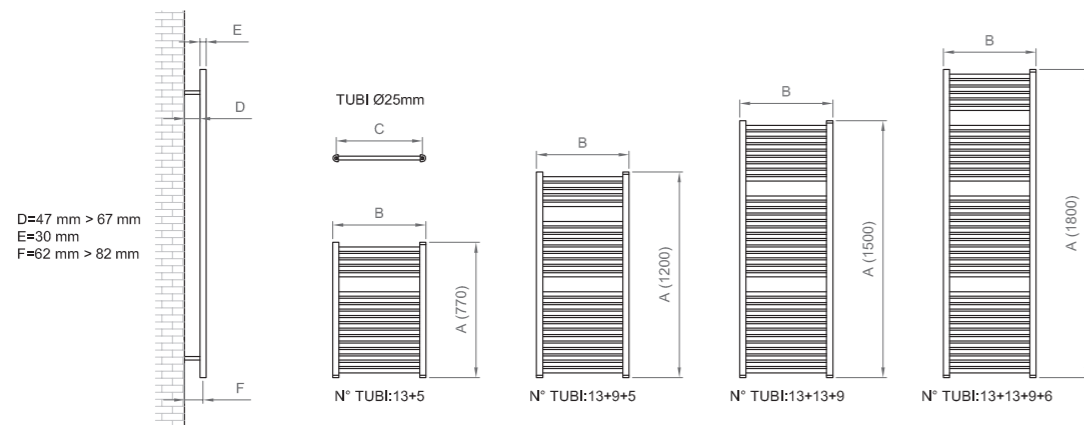


**FORNITURA STANDARD** | STANDARD SUPPLY

Riempito con soluzione diatermica (acqua e glicole)  
 Filled with diathermic solution (water and glycol)

○  
 Bianco RAL9010 | White RAL9010

**CERTIFICAZIONI** | CERTIFICATION



**A B**

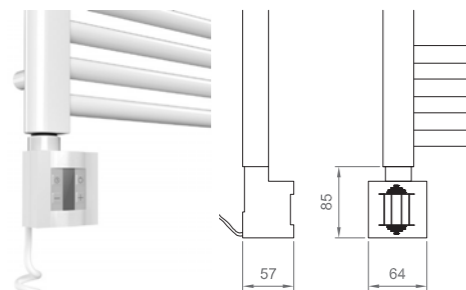
**CON TERMOSTATO DIGITALE PROGRAMMABILE** | WITH CONFIGURABLE DIGITAL THERMOSTAT

Scaldasalviette elettrico con timer e con termostato digitale programmabile (su una scala da 1 a 5) bianco.  
 Resistenza classe I. Predisposto per il collegamento termostato ambiente (cod. SRTER3 e SRTER4).

Electric towel warmer with timer and configurable digital thermostat (on a scale from 1 to 5) white. Class I resistance. Ready to connect room thermostat. (cod. SRTER3 e SRTER4).

**CON CAVO A SPIRALE E SPINA SHUKO** | WITH SPIRAL CABLE AND SCHUKO PLUG

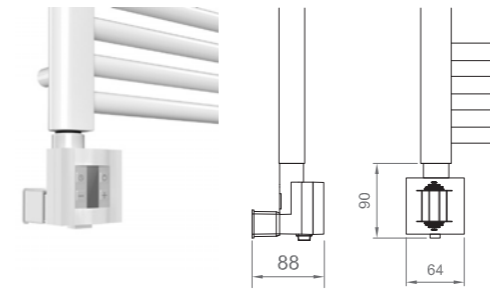
**A** **CON TERMOSTATO DIGITALE PROGRAMMABILE CON CAVO A SPIRALE E SPINA SHUKO** |  
 WITH CONFIGURABLE DIGITAL THERMOSTAT WITH SPIRAL CABLE AND SCHUKO PLUG



Codice Code	A mm	B mm	C mm	KG	W	€ RAL9010
<b>ASMOD F 9010 0600 0770</b>	783	590	550	13,0	600	294,44

**MONICA BIANCO ELETTRICO** | ELECTRIC WHITE MONICA  
 Ø 25 mm

**B** **CON TERMOSTATO DIGITALE PROGRAMMABILE CON INNESTO CORRENTE NASCOSTO** |  
 WITH CONFIGURABLE DIGITAL THERMOSTAT WITH HIDDEN CURRENT CONNECTION



Codice Code	A mm	B mm	C mm	KG	W	€ RAL9010
<b>ASMOG F 9010 0500 1200</b>	1190	490	450	16,5	600	306,62

# COMPLEMENTI E ACCESSORI

## COMPLEMENTS AND ACCESSORIES

<b>VALVOLE D'ARREDO</b> RADIATOR VALVES	<b>158</b>
<b>ADATTATORI</b> ADAPTERS	<b>158</b>
<b>RADIATORI MULTICOLONNA</b> MULTICOLUMN RADIATOR	<b>159</b>
<b>RADIATORI IN GHISA</b> CAST IRON RADIATOR	<b>160</b>
<b>SCALDASALVIETTE</b> TOWEL WARMERS	<b>162</b>
<b>ELETTRIFICAZIONE SCALDASALVIETTE</b> ELECTRIFICATION TOWEL WARMERS	<b>162</b>





## VALVOLE D'ARREDO | RADIATOR VALVES

### VALVOLE TERMOSTATIZZABILI | THERMOSTATIC VALVES

Codice Code	Descrizione Description	€
SKVAL7	Kit cromato valvola e detentore coassiale termostattizzabile, attacco da 1/2" Chrome-plated valve and thermostatic coaxial lockshield with 1/2" connection	70,72


SKVAL7



## ADATTATORI | ADAPTERS

### ADATTATORI PER VALVOLE D'ARREDO | ADAPTERS FOR RADIATOR VALVES

Kit valvola Valve kit	Ø attacco   Ø connection			Famiglia adattatori abbinabile Matching family adapters		
	1 Valvola radiatore Radiator valve	2 Valvola impianto Plant valve	Raccordo adattatore Adapter fitting			
SKVAL7	G 1/2"	3/4" EK	3/4" EK	SAR --R	SAR --P	SAR --M



1. Attacco lato radiatore  
Radiator side connection
2. Attacco impianto termico  
Heating system connection

### ADATTATORI CROMATI (per valvole SKVAL6 e SKVAL7) | CHROME-PLATED ADAPTERS (for SKVAL6 and SKVAL7)

Codice Code	Descrizione Description	Confezione da pz Pack of pcs	Al pz. For pc.	Confezione* Package*
Adattatore cromato, attacco 3/4" Eurocono, per TUBO RAME: Chrome-plated adapter, 3/4" Euroconus connection, for COPPER PIPE:				
SAR10R	Ø 10 mm	2	5,47	3,36
SAR15R	Ø 15 mm	2	5,47	1,12
Adattatore cromato, attacco 3/4" Eurocono, per TUBO POLIETILENE: Chrome-plated adapter, 3/4" Euroconus connection, for POLYETHYLENE PIPE				
SAR14P	Ø 14 x 2 mm	2	6,72	3,60
SAR16P	Ø 16 x 2 mm	2	6,72	4,64
SAR20P	Ø 20 x 2 mm	2	6,72	3,43
Adattatore cromato, attacco 3/4" Eurocono, per TUBO MULTISTRATO: Chrome-plated adapter, 3/4" Euroconus connection, for MULTILAYER PIPE				
SAR18M	Ø 18 x 2 mm	2	6,72	3,95



## ADATTATORI | ADAPTERS

### ADATTATORI NICHELATI (per valvole SKVAT5, SKVAT6, SKVAT7, SKVAT8, SKVATG, SKVATH, SKVATI, SKVATL) NICKEL-PLATED ADAPTERS (for SKVAT5, SKVAT6, SKVAT7, SKVAT8, SKVATG, SKVATH, SKVATI, SKVATL valves)



Codice Code	Descrizione Description	Confezione da pz Pack of pcs	€	
			Unitario Unitary	Confezione Package
Adattatore nichelato, attacco 3/4" Eurocono, per TUBO RAME: Adapter, 3/4" Euroconus connection, for COPPER PIPE:				
SAN16C	Ø 16 mm	2	2,87	28,70
Adattatore nichelato, attacco 3/4" Eurocono, per TUBO MULTISTRATO: Adapter, 3/4" Euroconus connection, for MULTILAYER PIPE:				
SAN18M	Ø 18 x 2 mm	2	2,53	25,30

## RADIATORI MULTICOLONNA | MULTICOLUMN RADIATOR

### COMBY | COMBY LOFT

RVMEN4



Codice Code	Descrizione Description	€
Tappino cieco bianco con guarnizione siliconica da: White blind plug with silicone gasket from:		
ST3/8	3/8"	0,49
Kit (2 pz) mensole verniciate (usare 1 kit ogni 50 kg) - alla coppia: Painted shelves set (2pcs) (use 1 set every 50 kg) - per pair:		
RVMEN40306	Finitura: 0306 - Grigio Argento Finishing: 0306 - Silver Grey	17,74
RVMEN40313	Finitura: 0313 - Quarzo Finishing: 0313 - Quartz	17,12
MVLCR	Leva a cricca per chiave Ratchet lever for wrench	4,00

**RADIATORI IN GHISA | CAST IRON RADIATOR**

LIBERTY

Codice Code	Descrizione Description	€
Tappo cieco in ghisa verniciato grigio ghisa da 1.1/4" 1.1/4" grey cast iron painted blind plug		
RVTACD9900	Destro   Right	5,38
RVTACS9900	Sinistro   Left	5,38
Guarnizione ecologica   Ecological gasket		
MCGULL	1.1/4" spessore 2 mm per tappi e riduzioni 1.1/4" 2 mm thick for plugs and reductions	0,30
MVCR80	Chiave per montare e smontare nipples da 1.1/4" Wrench for disassemble and reassemble 1.1/4" nipples	25,60
MVLCR	Leva a cricca per chiave Ratchet lever for wrench	4,00

E100

Codice Code	Descrizione Description	€
Tappo cieco in acciaio zincato da 1": Galvanized steel reduction from 1" to:		
RZTAPD	Destro   Right	0,85
RZTAPS	Sinistro   Left	0,89
Riduzione in acciaio zincato da 1" a: Galvanized steel reduction from 1" to:		
RZ3/4D	3/4" destro   3/4" right	0,60
RZ3/4S	3/4" sinistro   3/4" left	0,60
RZ3/8D	3/8" destro   3/8" right	0,83
RZ3/8S	3/8" sinistro   3/8" left	1,58
Tappino cieco bianco con guarnizione siliconica da: White blind plug with silicone gasket from:		
ST3/8	3/8"	0,49
Guarnizione ecologica   Ecological gasket		
MCGUE	1" spessore 2 mm per tappi e riduzioni 2 mm thick for plugs and reductions	0,04
MVLCR	Leva a cricca per chiave   Ratchet lever for wrench	4,00

**RADIATORI IN GHISA | CAST IRON RADIATOR**

COLONNINE

Codice Code	Descrizione Description	€
Tappo cieco in acciaio zincato da 1.1/4": Blind plug in galvanized steel 1.1/4":		
RZTACD	Destro   Right	1,64
RZTACS	Sinistro   Left	1,70
Riduzione in acciaio zincato da 1.1/4" a: Galvanized steel reduction from 1.1/4" to:		
RZCD3/8	3/8" destro   3/8" right	3,34
RZCS3/8	3/8" sinistro   3/8" left	3,80
Riduzione in acciaio zincato da 1.1/4" a: Galvanized steel reduction from 1.1/4" to:		
RZCD3/4	3/4" destro   3/4" right	1,56
RZCS3/4	3/4" sinistro   3/4" left	1,56
Tappino cieco bianco con guarnizione siliconica da: White blind plug with silicone gasket from:		
ST3/8	3/8"	0,49
Guarnizione ecologica   Ecological gasket		
MCGULL	1.1/4" spessore 2 mm per tappi e riduzioni 1.1/4" 2 mm thick for plugs and reductions	0,30
MVCR80	Chiave per montare e smontare nipples da 1.1/4" Wrench for disassemble and reassemble 1.1/4" nipples	25,60
MVLCR	Leva a cricca per chiave   Ratchet lever for wrench	4,00



# HEAT ENERGY

**LINEA PAVIMENTO** | 168  
FLOORING WALL

**LINEA INDUSTRIA** | 172  
INDUSTRY LINE

**REGOLAZIONE CLIMATICA** | 176  
CLIMATE CONTROL

 **TORNA ALL'INDICE**  
BACK TO INDEX



## IL SISTEMA HEAT ENERGY

### CARATTERISTICHE | TECHNICAL SPECS

È un sistema radiante costituito dalla combinazione di pannelli isolanti e tubazioni con installazioni a pavimento, parete o soffitto che riscaldano l'ambiente tramite irraggiamento. È la migliore soluzione per ottenere un calore uniforme e maggior comfort, abbinato a un reale risparmio energetico ed economico.

It is a radiant system made up of insulating panels and pipes with flooring, wall or ceiling installation, which heat the room by radiation. It is the ideal solution for obtaining uniform heat and greater comfort, combined with real energy and economic savings.

**Rispetto ai sistemi tradizionali:**  
Funziona con acqua a bassa temperatura;  
Non solleva polvere, garantendo ambienti più salutaris;  
Sistema invisibile, consente grande libertà nell'arredamento, via libera al design!

Compared to traditional systems:  
It works with low temperature water;  
It does not raise dust, thus guaranteeing healthier environments;  
Invisible system, allows greater freedom in furnishing, giving the green light to interior design!

L'impiego del sistema pavimento non ha nessun limite, puoi usare il rivestimento che preferisci che sia parquet, ceramica, cotto o moquette.

**Sistema costituito da:**  
Pannello isolante, tubo specifico per impianti a bassa temperatura, adattatori, fascia perimetrale, collettore di regolazione in ottone nichelato alloggiato in cassetta, accessori di completamento.

The use of the floor system has no limits, you can use whatever covering you prefer, whether it be parquet, ceramic, terracotta or carpet.

System made up of:  
Insulation panel, special pipes for low temperature systems, adapters, perimeter skirting, nickel-plated brass adjustment manifold housed in a box, complementary accessories.

Ercos incontra l'esigenza della clientela offrendo, mediante il proprio Ufficio Tecnico, una tempestiva risposta alle richieste.

Ercos meets the needs of customers by offering a timely response to requests for quotes via its Technical Department.

PREVENTIVAZIONE | QUOTES  
CONSULENZA TECNICA | TECHNICAL CONSULTING  
CERTIFICAZIONE | CERTIFICATION

CERTIFICAZIONI | CERTIFICATION

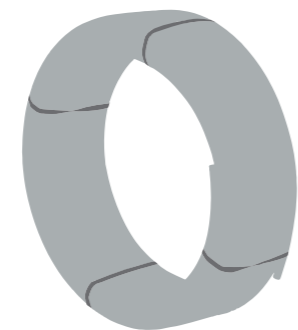


EN 15875-2 EURONORM



ATTENZIONE: Eventuali copie o richieste supplementari di disegni esecutivi cartacei cod. PRESE € 50,00  
ATTENTION: Any copies or additional requests of hardcopy executive drawings code PRESE € 50,00

## LINEA PAVIMENTO FLOORING LINE



LINEA PAVIMENTO | FLOORING LINE

### SISTEMA STANDARD PLUS | STANDARD PLUS SYSTEM

TUBI | PIPES



TUBO POLIETILENE RETICOLATO PE-XA |  
PE-XA CROSS-LINKED POLYETHYLENE PIPE

In HDPE ad alta densità reticolato con sistema a perossidi, grado di reticolazione >70% con barriera anti-diffusione di ossigeno EVOH.

Conforme ai requisiti della norma EN ISO 15875-2

In high density HPDE cross-linked with peroxide system, degree of cross-linking > 70% with anti-diffusion oxygen barrier EVOH.

Complies with the requirements of EN ISO 15875-2 Standard

Codice Code	Diametro Diameter	Rotolo Roll	€/m
<b>PTR171</b>	17x2 mm	100 m	1,86
<b>PTR172</b>	17x2 mm	250 m	1,86

ACCESSORI | ACCESSORIES



CURVA DI SOSTEGNO | SUPPORT CURVE


In materiale plastico per sostegno e protezione dei tubi in zona ingresso collettori.

In plastic material, for support and protection of the pipes in the manifold inlet area.

Codice Code	Curva per tubi Curve for pipes	Confezione Packaging	€/Pz
<b>PACUR2</b>	Da 20 a 22 mm From 20 to 22 mm	1 pz.	1,51







# LINEA INDUSTRIA INDUSTRY LINE



ATTENZIONE: Eventuali copie o richieste supplementari di disegni esecutivi cartacei cod. PRESE € 50,00  
ATTENTION: Any copies or additional requests of hardcopy executive drawings code PRESE € 50,00

## LINEA INDUSTRIA | INDUSTRY LINE



### SERIE FLAT IN LASTRA | FLAT SERIES IN PLATE

In lastra di polistirene espanso sinterizzato (EPS) ad alta resistenza con dima passo 5cm, con film barriera antivapore in PS da 17/100 termoapplicato.

Dimensioni utili pannello: 1400x800mm (ingombro: 1426x826mm)  
Classe EPS 200 marcatura CE secondo EN 13163  
Euroclasse E

In high-strength sintered expanded polystyrene (EPS) sheet with 5cm pitch distance, with PS 17/100 thermo-applied vapor barrier film.

Useful panel dimensions: 1400x800mm (dimensions: 1426x826mm) EPS 200 class CE marking according to EN 13163  
EUROCLASS E

Codice Code	Spessore Thickness	Quantità minima ordinabile Minimum order quantity	Scatola Box	€/mq
PPP30	30 mm (Rd: 0,90 m <sup>2</sup> K/W)	209,44 mq	19,04 mq	26,72



### SERIE FLAT IN ROTOLO | FLAT ROLL SERIES

In polistirene espanso sinterizzato (EPS) ad alta resistenza in rotolo accoppiato con film barriera antivapore riflettente in polistirene alluminato con dima sovrainpressa per posa a passo 5cm o multipli.

In high strength sintered expanded polystyrene (EPS) in coupled roll with reflective anti-vapor barrier film in aluminized polystyrene with superimposed template for laying at 5cm or multiple distances.

Classe EPS 200 marcatura CE secondo EN 13163 EUROCLASSE E  
EPS 200 class CE marking according to EN 13163 EUROCLASS E

Codice Code	Spessore Thickness	Quantità minima ordinabile Minimum order quantity	Scatola Box	€/mq
PPR20	20 mm (Rd: 0,55 m <sup>2</sup> K/W)	200 mq	10 mq	11,98
PPR30	30 mm (Rd: 0,85 m <sup>2</sup> K/W)	200 mq	10 mq	22,13
PPR40	40 mm (Rd: 1,15 m <sup>2</sup> K/W)	200 mq	10 mq	16,26





FASCIA PERIMETRALE | EDGING STRIP

In polietilene espanso con densità 22 kg/m<sup>3</sup> completa di banda adesiva sul lato interno.

In expanded polyethylene with a density of 22 kg/m<sup>3</sup> complete with adhesive edging strip on the internal side and pre-cuts,

Codice Code	Misura Measure	Rotolo Roll	€/m
<b>PAFAI</b>	250x10 mm	50 m	2,37



GUIDA FISSATUBO | PIPE FIXING GUIDE

Guida di fissaggio per il tubo con diametro da 17-20-25 mm e passo di posa 100mm.

In materiale plastico, formato in sezioni da 1 mt ad incastro per raggiungere le dimensioni volute. Con striscia biadesiva per ancoraggio su pannello.

Fixing guide for the tube with diameter from 17-20-25 mm and laying distance 100mm.

In plastic material, formed in sections of 1 m interlocking to reach the desired dimensions. With double-sided adhesive strip for panel anchoring.

Codice Code	Dimensioni (LxPxH) Dimensions	Confezione Packaging	€/Pz
<b>PASTRA</b>	1000x50x40 mm	50 pz.	5,84



CURVA DI SOSTEGNO | SUPPORT CURVE

In materiale plastico per sostegno e protezione dei tubi in zona ingresso collettori.

In plastic material, for support and protection of the pipes in the manifold inlet area.

Codice Code	Curva per tubi Curve for pipes	Confezione Packaging	€/Pz
<b>PACUR2</b>	Da 20 a 22 mm From 20 to 22 mm	1 pz.	1,51
<b>PACUR5</b>	Per 25 mm For 25 mm	1 pz.	2,44



RACCORDO MM PER RIPARAZIONE TUBAZIONI CIRCUITI |  
MM FITTING FOR REPAIRING CIRCUIT PIPING

Raccordo di giunzione MM attacco G 3/4" eurocono x G 3/4" eurocono.

Junction fitting MM connection G 3/4" euroconus x G 3/4" euroconus.

Raccordo da utilizzare per la riparazione delle tubazioni danneggiate.

Il raccordo andrà abbinato agli adattatori PAR17P, PAR20P, PAR16M secondo il diametro del tubo, per realizzare la giunzione sottotraccia.

N.B.: la giunzione così realizzata non dovrà essere posta a contatto diretto con il massetto ed andrà protetta da quest'ultimo anche nella fase di getto.

Fitting to be used for repairing damaged pipes.

The fitting will be combined with the PAR17P, PAR20P, PAR16M adapters according to the diameter of the tube, to create the under-track joint. NB: the joint thus created must not be placed in direct contact with the screed and must be protected by the latter even during the casting phase.

Codice Code	Oggetto Object	Pezzi Pieces	€/Pz
<b>PAR1PM</b>	Raccordo MM 3/4" per riparazione tubazioni 17x2, 20x2, 16x2 3/4" MM fitting for repairing pipes 17x2, 20x2, 16x2	1	4,40

**TERMOREGOLAZIONE | THERMOREGULATION**



**CRONOTERMOSTATO GIORNALIERO |**  
DAILY PROGRAMMABLE THERMOSTAT

Cronotermostato elettronico giornaliero da parete alimentato a batterie, per la regolare della temperatura ambiente in modo semplice e affidabile. Adatto per impianti di Riscaldamento e Raffrescamento tramite un'uscita a relè. Regolazione temperatura ambiente avviene su due livelli: Comfort e Riduzione.

Wall-mounted daily electronic chronothermostat with batteries, to regulate the room temperature so simple and reliable. Suitable for heating systems and Cooling through a relay output. Room temperature regulation takes place on two levels: Comfort and Reduction

Codice Code	Caratteristiche Features	Confezione Packaging	€/Pz
PRS3CT	Alimentazione a batteria Battery powered	1 pz.	140,00

**REGOLAZIONE CLIMATICA**  
**CLIMATE CONTROL**



ATTENZIONE: Eventuali copie o richieste supplementari di disegni esecutivi cartacei cod. PRESE € 50,00  
ATTENTION: Any copies or additional requests of hardcopy executive drawings code PRESE € 50,00

VMC

 [TORNA ALL'INDICE](#)  
[BACK TO INDEX](#)



## VMC DECENTRALIZZATA | DECENTRALIZED VMC

Con Ventilazione Meccanica Controllata (VMC) si intende un sistema mediante il quale avviene un continuo e controllato ricambio dell'aria negli ambienti chiusi.

Gli impianti di Ventilazione Meccanica Controllata sono elementi essenziali degli edifici a energia quasi zero, ovvero di tutti quegli edifici che presentano un alto grado di isolamento termico e una quasi totale assenza di infiltrazioni d'aria.

La VMC puntuale (o decentralizzata) prevede l'installazione di un'unità di ventilazione o di un ingresso aria in ciascun ambiente dell'abitazione. Questa tipologia di impianto non richiede alcun sistema di distribuzione dell'aria e per questo è la soluzione ideale in caso di ristrutturazione di modesta entità.

La VMC puntuale può essere a singolo flusso, singolo flusso alternato con recupero di calore o doppio flusso con recupero di calore.

With Controlled Mechanical Ventilation (VMC) means a system by which a continuous and controlled exchange of air takes place in closed spaces.

Controlled Mechanical Ventilation systems are essential elements of almost zero energy buildings (N.Z.E.B.), that is all those buildings that have a high degree of thermal insulation and an almost total absence of air infiltration.

The punctual VMC (or decentralized), includes installation of an unit of ventilation air inlet in each dwelling environment. This type of system does not require any air distribution system and for this reason it is the ideal solution in the event of a minor restructuring.

The decentralized VMC can be single flow, single alternate flow with heat recovery or double flow with heat recovery.

## BENEFICI & VANTAGGI | BENEFITS & ADVANTAGES

### SALUTE E IGIENE

Ricambio di aria continuo e autonomo.  
Controllo degli inquinanti interni (VOC, CO<sub>2</sub>, formaldeide..).

Abbattimento della concentrazione del gas Radon.  
Riduzione degli inquinanti provenienti dall'esterno (particolati).

Assenza della proliferazione di muffe causata dall'umidità contenuta nell'aria.

Miglioramento della qualità dell'aria particolarmente importante per utenti allergici o con problemi respiratori.

### Health and hygiene

Continuous and independent air exchange.  
Control of indoor pollutants (VOC, CO<sub>2</sub>, formaldehyde ..).  
Reduction of the concentration of Radon gas.  
Reduction of pollutants from the outside (particulates).  
Absence of the proliferation of mold caused by the humidity contained in the air.  
Air quality improvement particularly important for allergic or respiratory users.

### COMFORT

Assenza di correnti d'aria e sbalzi termici.  
Controllo dell'umidità interna.  
Nessun ingresso di insetti.

Assenza di rumori provenienti dall'esterno.  
Evacuazione degli odori interni.  
Funzionamento autonomo del sistema, silenzioso anche nelle ore notturne.

### Comfort

Absence of air currents and temperature changes.  
Indoor humidity control.  
No insect entry.  
Absence of noise from outside.  
Internal odor evacuation.  
Autonomous operation of the system, silent even at night.

### CERTIFICAZIONE ENERGETICA

Miglioramento della prestazione energetica dell'immobile e aumento del suo valore.

### Energy certification

Improvement of the energy performance of the property and increase in its value.

### SICUREZZA

Limitazione del rischio di intrusione in casa dovuto a finestre aperte.

### Safety

Limiting the risk of intrusion into the house due to open windows.

### RISPARMIO

Riduzione dei consumi energetici.  
Recupero energia termica in modo da limitare l'attivazione dell'impianto di riscaldamento o di raffrescamento.  
Riduzione degli inquinanti immessi in atmosfera.

Accelerazione dell'asciugatura dell'involucro edilizio al termine dei lavori.

Beneficio delle detrazioni fiscali secondo i termini di legge in vigore.

### Savings

Reduction of energy consumption.  
Thermal energy recovery in order to limit the activation of the heating or cooling system.  
Reduction of pollutants released into the atmosphere.  
Acceleration of the drying of the building envelope at the end of the works.  
Benefit of tax deductions according to the terms of the law in force (in Italy).



**SEDILI DEDICATI**  
DEDICATED SEATS

**LINEA SILVER - SILVER SLOW**  
SILVER - SILVER SLOW LINE

**186**

**LINEA GOLD - GOLD PLUS**  
GOLD - GOLD PLUS LINE

**204**





## LINEA SILVER - SILVER SLOW SILVER - SILVER SLOW LINE



## LINEA SILVER - SILVER SLOW SILVER - SILVER SLOW LINE

I sedili in materiale termoindurente della linea Silver e Silver Slow sono moderni e confortevoli. L'adattabilità ai modelli di ceramica di riferimento, con una possibile tolleranza dimensionale, è garantita come interasse e fissaggio delle cerniere.

The seats in thermosetting material from the Silver and Silver Slow lines are modern and comfortable. The adaptability to the reference ceramic models, with a possible dimensional tolerance, is guaranteed as the center distance and fixing of the hinges.



**Cerniera in acciaio inox. Possibilità di avere la chiusura rallentata (versione Silver Slow)**

Stainless steel hinge. Possibility to have the hinge with slow closing (Silver Slow version)



**Sedile in termoindurente e paracolpi in polietilene**

Seat in thermosetting material and polyethylene bumpers



**Sistema di installazione semplice grazie al fissaggio in acciaio o in plastica**

Simple installation system thanks to steel or plastic fixing



**Estrema resistenza alle rotture**

Extreme resistance to breakage



**Antigraffio**

Scratchproof



**Inattaccabile da agenti chimici**

Unassailable by chemical agents



**Facile da pulire**

Easy to clean



LINEA SILVER - SILVER SLOW | SILVER - SILVER SLOW LINE

**BS TER 1 SOFT**Soft  
€76,00

CASA CERAMICA CERAMIC HOUSE	SERIE SERIES	TIPO Type	DISPONIBILE SOFT CLOSE SOFT CLOSE AVAILABLE
AXA	Axa 2		SOFT CLOSE
AZZURRA	Nuvola		SOFT CLOSE
CATALANO	Free		SOFT CLOSE
CATALANO	Sfera		SOFT CLOSE
CATALANO	Zero 45		SOFT CLOSE
CATALANO	Zero 55		SOFT CLOSE
CERAMICA CIELO	Smile	T	SOFT CLOSE
CERAMICA CIELO	Smile	S	
DISEGNO CERAMICA	Skip	T/MB	SOFT CLOSE
DISEGNO CERAMICA	Skip	S	
FLAMINIA	Link	T	SOFT CLOSE
FLAMINIA	Link	S	
FLAMINIA	Void		
IDEAL STANDARD	Fiorile Lusso		SOFT CLOSE
IDEAL STANDARD	Washpoint		
ROCA	Tipo	T	SOFT CLOSE
ROCA	Tipo	S	
SIMAS	E-Line	T/MB	SOFT CLOSE
SIMAS	E-Line	S	
VITRA	S50		

LINEA SILVER - SILVER SLOW | SILVER - SILVER SLOW LINE

**BS TER 4 SOFT**Soft  
€76,00

CASA CERAMICA CERAMIC HOUSE	SERIE SERIES	TIPO Type	DISPONIBILE SOFT CLOSE SOFT CLOSE AVAILABLE
ALTHEA (Sanitalia)	Athea		SOFT CLOSE
ALTHEA (Sanitalia)	Marea		SOFT CLOSE
ALTHEA (Sanitalia)	Marion		SOFT CLOSE
ALTHEA (Sanitalia)	Melrose		SOFT CLOSE
ALTHEA (Sanitalia)	Ring		SOFT CLOSE
AMERINA	Arco		SOFT CLOSE
AMERINA	Harmony		SOFT CLOSE
ARCHIADE ex SBORDONI	Croma		SOFT CLOSE
ARCHIADE ex SBORDONI	Marina		SOFT CLOSE
ARCHIADE ex SBORDONI	Sospesa		SOFT CLOSE
ARTIGIANATO CERAMICO	Croma		SOFT CLOSE
ASTRA	Divina		SOFT CLOSE
ASTRA	Serie 84		SOFT CLOSE
ASTRA	Serie 85		SOFT CLOSE
AXA	Clivia		SOFT CLOSE
AXA	Sicilia		SOFT CLOSE
AXA	Verbena		SOFT CLOSE
AZZURRA	Divina		SOFT CLOSE
AZZURRA	EliosPlus		SOFT CLOSE
AZZURRA	Frine		SOFT CLOSE
AZZURRA	ISensi		SOFT CLOSE
AZZURRA	Paola		SOFT CLOSE
AZZURRA	Venere		SOFT CLOSE
CATALANO	Canova		SOFT CLOSE
CATALANO	Odeon		SOFT CLOSE
CATALANO	Visa		SOFT CLOSE
CERAMICA CIELO	Ares		SOFT CLOSE
CERAMICA CIELO	Celia		SOFT CLOSE
CESABO	Endurance		SOFT CLOSE
CESAME	Sintesi	T	SOFT CLOSE



## LINEA SILVER - SILVER SLOW | SILVER - SILVER SLOW LINE

## BS TER 4 SOFT

CASA CERAMICA CERAMIC HOUSE	SERIE SERIES	TIPO Type	DISPONIBILE SOFT CLOSE SOFT CLOSE AVAILABLE
CESAME	Sintesi	S	
CESAME	System		SOFT CLOSE
CIERRE SANITARI	Dea		SOFT CLOSE
CIERRE SANITARI	Okay2	S	
DELTA	Gea		SOFT CLOSE
DELTA	Navona		SOFT CLOSE
DELTA	Sahara		SOFT CLOSE
DELTA	Solara		SOFT CLOSE
DOLOMITE	Alpina		
DOLOMITE	Clodia		
DOLOMITE	Clodia Duo	MB	
DOLOMITE	Petra		
DOLOMITE	Quadrarco		
DOLOMITE	Rc80		SOFT CLOSE
DURAVIT	Dellarco		SOFT CLOSE
DURAVIT	Erica		SOFT CLOSE
DURAVIT	HappyD		
DURAVIT	Vienna		SOFT CLOSE
EUROCERAMICHE	Valentina		SOFT CLOSE
FALERII	Chiara		SOFT CLOSE
FALERII	Tiffany		SOFT CLOSE
FLAMINIA	Fidia		SOFT CLOSE
FLAMINIA	Metro		SOFT CLOSE
FLAMINIA	Metro	S	SOFT CLOSE
FLAMINIA	Relax		SOFT CLOSE
FLAMINIA	Relax	S	SOFT CLOSE
FLAMINIA	Valentine T.N.		SOFT CLOSE
GALASSIA	Lavante		SOFT CLOSE
GLOBO	Alia		SOFT CLOSE
GLOBO	Concept Open Space		
GLOBO	Misura1		
GRAVENA	Garbo		SOFT CLOSE
G.S.G.	Astra		SOFT CLOSE
G.S.G.	Elisa		SOFT CLOSE
G.S.G.	Jasmine		SOFT CLOSE
G.S.I. ex FACIS - EX VENUS	Avant		SOFT CLOSE
G.S.I. ex FACIS - EX VENUS	Blitz		SOFT CLOSE
G.S.I. ex FACIS - EX VENUS	Dafne		SOFT CLOSE

## LINEA SILVER - SILVER SLOW | SILVER - SILVER SLOW LINE

## BS TER 4 SOFT

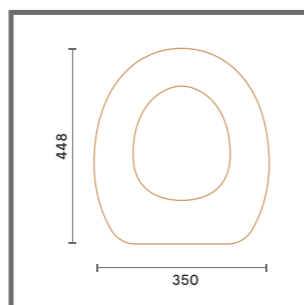
CASA CERAMICA CERAMIC HOUSE	SERIE SERIES	TIPO Type	DISPONIBILE SOFT CLOSE SOFT CLOSE AVAILABLE
G.S.I. ex FACIS - EX VENUS	Desy		SOFT CLOSE
G.S.I. ex FACIS - EX VENUS	Elisa		SOFT CLOSE
G.S.I. ex FACIS - EX VENUS	Giulia		SOFT CLOSE
G.S.I. ex FACIS - EX VENUS	Pitti		
HATRIA ex SPEA	Day Time		
HATRIA ex SPEA	Dolcevita	T/MB	SOFT CLOSE
HATRIA ex SPEA	Marylin		SOFT CLOSE
HIDRA ex COSMATI	Pluvia	S	
HIDRA ex COSMATI	Top Line		SOFT CLOSE
IDEAL STANDARD	Esedra		
IDEAL STANDARD	Fiorile	S	
IDEAL STANDARD	Fiorile New		SOFT CLOSE
IDEAL STANDARD	Moderno		SOFT CLOSE
IDEAL STANDARD	Tonic		
INCEA	Laura		SOFT CLOSE
INDUSA	Alfa		SOFT CLOSE
JUMBO	Renoire		SOFT CLOSE
JUMBO	Simpaty		SOFT CLOSE
KERAFIN	Fryni		SOFT CLOSE
KERAFIN	Narkisos		SOFT CLOSE
KERASAN	Montego		SOFT CLOSE
OLYMPIA	Rio		SOFT CLOSE
OLYMPIA	Rubino 1	S	SOFT CLOSE
OLYMPIA	Rubino 2	S	
OLYMPIA	Serie 92	T	SOFT CLOSE
OLYMPIA	Serie 92	S	
OLYMPIA	Vaso con Esalatore		SOFT CLOSE
OLYMPIA	Vela		SOFT CLOSE
OLYMPIA	Vela 2		SOFT CLOSE
POZZI GINORI	Atena	T	SOFT CLOSE
POZZI GINORI	Linea		SOFT CLOSE
POZZI GINORI	Ydra	T	SOFT CLOSE
ROCA	Meridian		SOFT CLOSE
SANINDUSA	Alfa	T/MB	
SANINDUSA	Alfa Plus	T/MB	
SANINDUSA	Prestige		SOFT CLOSE
SCIC	Bella		SOFT CLOSE
SCIC	Donna		SOFT CLOSE

## LINEA SILVER - SILVER SLOW | SILVER - SILVER SLOW LINE

## BS TER 4 SOFT

CASA CERAMICA CERAMIC HOUSE	SERIE SERIES	TIPO Type	DISPONIBILE SOFT CLOSE SOFT CLOSE AVAILABLE
SCIC	L'altra Linea		SOFT CLOSE
SENESI	Tosca		SOFT CLOSE
SIMCA ex EOS	Antaga		SOFT CLOSE
SIMI ex TENAX	Geo		SOFT CLOSE
VAVID	Tebe		
VELIERO	Odissea		SOFT CLOSE
VINCENTI	Tipo		SOFT CLOSE
VITRUVIT ex EOS	Armonia		SOFT CLOSE
VITRUVIT ex EOS	Fantasia		SOFT CLOSE
VITRUVIT ex EOS	Stella		SOFT CLOSE
VULCANO	Classic		SOFT CLOSE

## BS TER 5 SOFT

Soft  
€96,00

CASA CERAMICA CERAMIC HOUSE	SERIE SERIES	TIPO Type	DISPONIBILE SOFT CLOSE SOFT CLOSE AVAILABLE
ALTHEA (Sanitalia)	Cento		SOFT CLOSE
ALTHEA (Sanitalia)	Hola		SOFT CLOSE
ARCHIADE ex SBORDONI	Fausta		SOFT CLOSE
ARCHIADE ex SBORDONI	Flaminia		SOFT CLOSE
ARCHIADE ex SBORDONI	Fulvia		SOFT CLOSE
ARTIGIANATO CERAMICO	Duna		SOFT CLOSE
ARTIGIANATO CERAMICO	Ghibli		SOFT CLOSE
ARTIGIANATO CERAMICO	Oasi		SOFT CLOSE
ASTRA	Impero	MB	SOFT CLOSE
ASTRA	Olimpia		SOFT CLOSE
AXA	Mirto		SOFT CLOSE
AZZURRA	Giove		SOFT CLOSE
CATALANO	Luce		SOFT CLOSE
CATALANO	Polis		SOFT CLOSE
CERAMICA CIELO	Ermes		SOFT CLOSE

## LINEA SILVER - SILVER SLOW | SILVER - SILVER SLOW LINE

## BS TER 5 SOFT

CASA CERAMICA CERAMIC HOUSE	SERIE SERIES	TIPO Type	DISPONIBILE SOFT CLOSE SOFT CLOSE AVAILABLE
CERAMICA CIELO	Lara		SOFT CLOSE
CESABO	Alexandra		SOFT CLOSE
CESABO	Alessandro Classic		SOFT CLOSE
CESABO	Multispazio		SOFT CLOSE
CESAME	Simplex		SOFT CLOSE
CIERRE SANITARI	Ortisei		SOFT CLOSE
DELTA	Oceano New		SOFT CLOSE
DELTA	Raffaello		SOFT CLOSE
DURAVIT	Darling		SOFT CLOSE
DURAVIT	Duraplus		SOFT CLOSE
ETRURIA	Sirio		SOFT CLOSE
EUROCERAMICHE	Iris		SOFT CLOSE
FALERII	Gaia		SOFT CLOSE
FALERII	Novella		SOFT CLOSE
FALERII	Sabrina		SOFT CLOSE
FLAMINIA	Arena		SOFT CLOSE
FLAMINIA	Pompei		SOFT CLOSE
GALASSIA	OLA'		SOFT CLOSE
GALASSIA	Vera		SOFT CLOSE
GLOBO	Prima		
GRAVENA	Derby		SOFT CLOSE
GRAVENA	Jenny		SOFT CLOSE
G.S.G.	Alfa		SOFT CLOSE
G.S.G.	Atene		SOFT CLOSE
G.S.G.	Roma		SOFT CLOSE
G.S.I. ex FACIS - ex VENUS	Garda		SOFT CLOSE
G.S.I. ex FACIS - ex VENUS	Giada		SOFT CLOSE
G.S.I. ex FACIS - ex VENUS	Iseo		SOFT CLOSE
G.S.I. ex FACIS - ex VENUS	Losanga		SOFT CLOSE
G.S.I. ex FACIS - ex VENUS	Lugano		SOFT CLOSE
G.S.I. ex FACIS - ex VENUS	Topazio		SOFT CLOSE
HATRIA ex SPEA	Amalfi		SOFT CLOSE
HATRIA ex SPEA	Erika Pro	MB	SOFT CLOSE
IDEAL STANDARD	Ponti		SOFT CLOSE
ILCA	Tebe		SOFT CLOSE
INCEA	Jo		SOFT CLOSE
INCEA	Opi		SOFT CLOSE
INCEA	Supra		SOFT CLOSE

## BS TER 5 SOFT

CASA CERAMICA CERAMIC HOUSE	SERIE SERIES	TIPO Type	DISPONIBILE SOFT CLOSE SOFT CLOSE AVAILABLE
OLYMPIA	Ambra		SOFT CLOSE
POZZI GINORI	Arcobaleno		SOFT CLOSE
POZZI GINORI	Aura		SOFT CLOSE
POZZI GINORI	Aurora		SOFT CLOSE
POZZI GINORI	Cervinia		SOFT CLOSE
POZZI GINORI	Curva		SOFT CLOSE
POZZI GINORI	Elios		SOFT CLOSE
POZZI GINORI	Euro/Europa		SOFT CLOSE
POZZI GINORI	Fantasia	T	SOFT CLOSE
POZZI GINORI	Gardena		SOFT CLOSE
POZZI GINORI	Idro		SOFT CLOSE
POZZI GINORI	Modulo		SOFT CLOSE
POZZI GINORI	Selva/Selnova		SOFT CLOSE
POZZI GINORI	Selnova Duo	MB	SOFT CLOSE
POZZI GINORI	Tabor		SOFT CLOSE
POZZI GINORI	Torcello		SOFT CLOSE
SCALA	Friuli		SOFT CLOSE
SCALA	Iril		SOFT CLOSE
SCALA	Longa		SOFT CLOSE
SCALA	Primavera		SOFT CLOSE
SCALA	Rugiada		SOFT CLOSE
SCALA	Tau		SOFT CLOSE
SENESI	Brunello		SOFT CLOSE
SENESI	Leonardo		SOFT CLOSE
SENESI	Michelangelo		SOFT CLOSE
SIMAS	Alfa		SOFT CLOSE
SIMAS	Beta		SOFT CLOSE
SIMAS	Debora		SOFT CLOSE
SIMAS	Eco		SOFT CLOSE
SIMAS	Gatteo		SOFT CLOSE
SIMAS	Luna		SOFT CLOSE
SIMAS	Montezuma		SOFT CLOSE
SIMCA ex EOS	Cimino		SOFT CLOSE
SIMCA ex EOS	Jolly		SOFT CLOSE
SIMCA ex EOS	Orchidea		SOFT CLOSE
SIMCA ex EOS	Tulipano		SOFT CLOSE
SIMI ex TENAX	Airone		SOFT CLOSE
SIMI ex TENAX	Pegaso		SOFT CLOSE

## BS TER 5 SOFT

CASA CERAMICA CERAMIC HOUSE	SERIE SERIES	TIPO Type	DISPONIBILE SOFT CLOSE SOFT CLOSE AVAILABLE
SIMI ex TENAX	Vega		SOFT CLOSE
SOLE	Egeo		SOFT CLOSE
VINCENTI	Milano		SOFT CLOSE
VITRUVIT ex PROFILI	Calipso		SOFT CLOSE
VITRUVIT ex PROFILI	Kuna		SOFT CLOSE
VITRUVIT ex PROFILI	Minerva		SOFT CLOSE
VITRUVIT ex PROFILI	Partenone	MB	SOFT CLOSE
VITRUVIT ex PROFILI	Sky 3		SOFT CLOSE
VITRUVIT ex PROFILI	Sprint		SOFT CLOSE
VITRUVIT ex PROFILI	Minerva		SOFT CLOSE

## BS TER 6 SOFT

Soft  
€80,38

CASA CERAMICA CERAMIC HOUSE	SERIE SERIES	TIPO Type	DISPONIBILE SOFT CLOSE SOFT CLOSE AVAILABLE
ALTHEA (Sanitalia)	Elena		SOFT CLOSE
AZZURRA	Elena		SOFT CLOSE
AZZURRA	Elios		SOFT CLOSE
CATALANO	Acqua		SOFT CLOSE
CATALANO	Aria Nuovo		SOFT CLOSE
CATALANO	New Neve		SOFT CLOSE
CESAME	Aretusa	S	
CESAME	Aretusina		SOFT CLOSE
CESAME	Aretusina	MB	SOFT CLOSE
CIERRE SANITARI	Okay2	T	SOFT CLOSE
DELTA	Futura		SOFT CLOSE
DOLOMITE	Cristallo Nuovo		SOFT CLOSE
DOLOMITE	Garda		SOFT CLOSE
GALASSIA	Piuma		SOFT CLOSE
GALVIT	Agorà		SOFT CLOSE
GRAVENA	Croma		SOFT CLOSE

## LINEA SILVER - SILVER SLOW | SILVER - SILVER SLOW LINE

## BS TER 6 SOFT

CASA CERAMICA CERAMIC HOUSE	SERIE SERIES	TIPO Type	DISPONIBILE SOFT CLOSE SOFT CLOSE AVAILABLE
GRAVENA	Gaia		SOFT CLOSE
GRAVENA	Giada		SOFT CLOSE
G.S.I. ex FACIS - ex VENUS	Fedra		SOFT CLOSE
G.S.I. ex FACIS - ex VENUS	Xenia 1		SOFT CLOSE
HIDRA ex COSMATI	Angela		SOFT CLOSE
IDEAL STANDARD	Fiorile	T	SOFT CLOSE
INDUSA	Averio		SOFT CLOSE
LAUFEN	Dino	S	
POZZI GINORI	Selova 3		SOFT CLOSE
RAK	Karla	T/S/MB	SOFT CLOSE
RAK	Karla 48		SOFT CLOSE
ROCA	Zoom		SOFT CLOSE
SANITOSCO	004 Open 01		SOFT CLOSE
SCIC	Kappa		SOFT CLOSE
SIMAS	Arcade		SOFT CLOSE
SIMCA ex EOS	Clio		SOFT CLOSE
SIMCA ex EOS	Orion		SOFT CLOSE
SIMI ex TENAX	Gabbiano		SOFT CLOSE

## LINEA SILVER - SILVER SLOW | SILVER - SILVER SLOW LINE

## BS TER A SOFT

Soft  
€55,58

CASA CERAMICA CERAMIC HOUSE	SERIE SERIES	TIPO Type	DISPONIBILE SOFT CLOSE SOFT CLOSE AVAILABLE
ALTHEA (Sanitalia)	Flò	T/FP	
ALTHEA (Sanitalia)	Soft	T/FP	
ARCHIADE ex SBORDONI	Fausta		
ARCHIADE ex SBORDONI	Fulvia		SOFT CLOSE
CATALANO	Polis 52		
CATALANO	Polis 53		
CESABO	Centò	T	
CESAME	Taormina		
DISEGNO CERAMICA	Paolina	T/MB	
DOLOMITE	Attel		
DOLOMITE	Corallo		SOFT CLOSE
DOLOMITE	Quarzo	T/S	
DURAVIT	Duraplus		
DURAVIT	Duravital	MB	
FLAMINIA	Nori		SOFT CLOSE
GALASSIA	4005 Comunita'	T	
GLOBO	Lei		
GLOBO	Prima		
G.S.I. ex FACIS - ex VENUS	Giada		
G.S.I. ex FACIS - ex VENUS	Iseo		
HATRIA ex SPEA	Erika	T	
HATRIA ex SPEA	Erika	S	
INCEA	Opi		
INCEA	Supra		
KERAFIN	Athina		
KERAFIN	Coral Sahara		
KERAFIN	Corner		
KERAFIN	Disabled Em.1200		
KERAFIN	Diamond		
KERAFIN	Ira		

## LINEA SILVER - SILVER SLOW | SILVER - SILVER SLOW LINE

## BS TER A SOFT

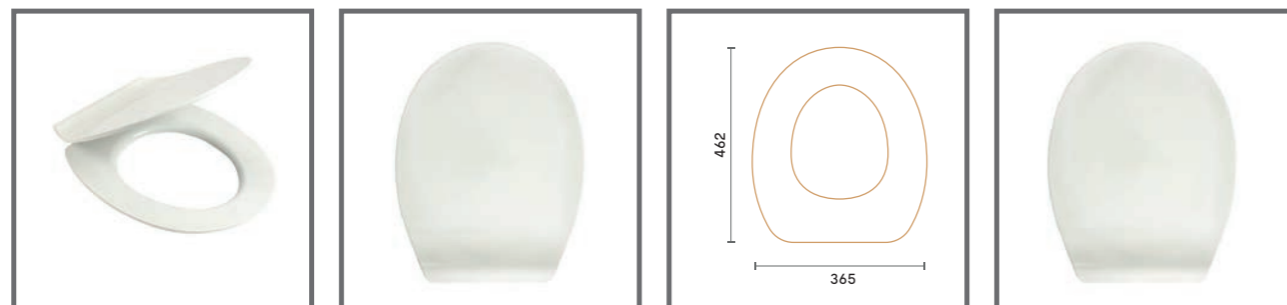
CASA CERAMICA CERAMIC HOUSE	SERIE SERIES	TIPO Type	DISPONIBILE SOFT CLOSE SOFT CLOSE AVAILABLE
KERAFIN	Kriti		
KERAFIN	Kriton		
KERAFIN	Novo		
KERAFIN	Perla-Diam		
KERAFIN	Piccolo		
KERAFIN	Star		
KERASAN	Europa		
LAUFEN	Swing		SOFT CLOSE
POZZI GINORI	Candia Pié		
POZZI GINORI	Concerto		SOFT CLOSE
POZZI GINORI	Conchiglia Duo	MB	
POZZI GINORI	Curva		
POZZI GINORI	Fantasia	T	SOFT CLOSE
POZZI GINORI	Fantasia	S	
POZZI GINORI	Modulo		SOFT CLOSE
POZZI GINORI	Piemonte Duo	MB	
POZZI GINORI	Selnova 2000	T	
POZZI GINORI	Sirena		SOFT CLOSE
RAK	Karla	T/S/MB	
SANINDUSA	Cetus	S	
SANITOSCO	Dune		
SANITOSCO	Open Chiuso		
SANITOSCO	Sanit	S	
SCALA	Adige		
SCALA	Rugiada		
SCALA	Tau		
SCIC	Up	T/S/MB	
SENESE	Balzana		
SENESE	Brunello		
SENESE	Donatello		
SIMAS	Beta		SOFT CLOSE
SIMAS	Debora		SOFT CLOSE
SIMAS	Lante	T/S	
SIMCA ex EOS	Orchidea		
SIMCA ex EOS	Riace		
SIMI ex TENAX	Vega		SOFT CLOSE
VAVID	Nike 2		
VILLEROY & BOCH	Omia Classic	T/S	

## LINEA SILVER - SILVER SLOW | SILVER - SILVER SLOW LINE

## BS TER A SOFT

CASA CERAMICA CERAMIC HOUSE	SERIE SERIES	TIPO Type	DISPONIBILE SOFT CLOSE SOFT CLOSE AVAILABLE
VILLEROY & BOCH	Omia Pro	S	
VINCENTI	Brava		
VITRA	Aria 6233	T	
VITRA	Aria 6233 con cassetta	T	
VITRA	Arkitekt	S	
VITRA	Normus	S	
VITRA	Normus 6888		
VITRA	Normus 6860		
VITRA	Normus 6859		
VITRA	Normus 6858		
VITRUVIT ex PROFILI	Calipso		

LINEA SILVER - SILVER SLOW | SILVER - SILVER SLOW LINE

**BS TER G - BS TER G SOFT**Soft  
€41,75 | €56,59

CASA CERAMICA CERAMIC HOUSE	SERIE SERIES	TIPO Type	DISPONIBILE SOFT CLOSE SOFT CLOSE AVAILABLE
ALTHEA (Sanitalia)	Flo	T/FP	
ALTHEA (Sanitalia)	Soft	T/FP	
ARCHIADE ex SBORDONI	Fausta		
ARCHIADE ex SBORDONI	Fulvia		SOFT CLOSE
CATALANO	Polis 52		
CATALANO	Polis 53		
CESABO	Cento	T	
CESAME	Taormina		
DISEGNO CERAMICA	Paolina	T/MB	
DOLOMITE	Attel		
DOLOMITE	Corallo		SOFT CLOSE
DOLOMITE	Quarzo	T/S	
DURAVIT	Duraplus		
DURAVIT	Duravital	MB	
FLAMINIA	Nori		SOFT CLOSE
GALASSIA	4005 Comunita'	T	
GLOBO	Lei		
GLOBO	Prima		
G.S.I. ex FACIS - ex VENUS	Giada		
G.S.I. ex FACIS - ex VENUS	Iseo		
HATRIA ex SPEA	Erika	T	
HATRIA ex SPEA	Erika	S	
INCEA	Opi		
INCEA	Supra		
KERAFIN	Athina		
KERAFIN	Coral Sahara		
KERAFIN	Corner		
KERAFIN	Disabled Em.1200		
KERAFIN	Diamond		
KERAFIN	Ira		

LINEA SILVER - SILVER SLOW | SILVER - SILVER SLOW LINE

**BS TER G - BS TER G SOFT**

CASA CERAMICA CERAMIC HOUSE	SERIE SERIES	TIPO Type	DISPONIBILE SOFT CLOSE SOFT CLOSE AVAILABLE
KERAFIN	Kriti		
KERAFIN	Kriton		
KERAFIN	Novo		
KERAFIN	Perla-Diam		
KERAFIN	Piccolo		
KERAFIN	Star		
KERASAN	Europa		
LAUFEN	Swing		SOFT CLOSE
POZZI GINORI	Candia Pié		
POZZI GINORI	Concerto		SOFT CLOSE
POZZI GINORI	Conchiglia Duo	MB	
POZZI GINORI	Curva		
POZZI GINORI	Fantasia	T	SOFT CLOSE
POZZI GINORI	Fantasia	S	
POZZI GINORI	Modulo		SOFT CLOSE
POZZI GINORI	Piemonte Duo	MB	
POZZI GINORI	Selnova 2000	T	
POZZI GINORI	Sirena		SOFT CLOSE
RAK	Karla	T/S/MB	
SANINDUSA	Cetus	S	
SANITOSCO	Dune		
SANITOSCO	Open Chiuso		
SANITOSCO	Sanit	S	
SCALA	Adige		
SCALA	Rugiada		
SCALA	Tau		
SCIC	Up	T/S/MB	
SENESI	Balzana		
SENESI	Brunello		
SENESI	Donatello		
SIMAS	Beta		SOFT CLOSE
SIMAS	Debora		SOFT CLOSE
SIMAS	Lante	T/S	
SIMCA ex EOS	Orchidea		
SIMCA ex EOS	Riace		
SIMI ex TENAX	Vega		SOFT CLOSE
VAVID	Nike 2		
VILLEROY & BOCH	Omia Classic	T/S	





## LINEA GOLD - GOLD PLUS GOLD - GOLD PLUS LINE



SEDILI DEDICATI | DEDICATED SEATS

### LINEA GOLD - GOLD PLUS GOLD - GOLD PLUS LINE

L'ampia gamma di sedili Gold e Gold Plus consente di avere una valida alternativa in caso di sostituzione del sedile originale. Tutti i modelli della linea Gold e Gold Plus sono adeguatamente adattabili ai modelli di riferimento, con un margine di tolleranza dimensionale, garantendo il perfetto interasse e fissaggio delle cerniere.

The wide range of Gold and Gold Plus seats allows you to have a valid alternative in case of replacement of the original seat. All the models of the Gold and Gold Plus line are suitably adaptable to the reference models, with a dimensional tolerance margin, guaranteeing the perfect center distance and fixing of the hinges.



**Ciambella e coperchio in MDF con rivestimento in fibra vetrosa (SMC) da 4 mm ad alta resistenza e paracolpi in polietilene con perni**

Seat and lid in MDF with 4 mm high strength glass fiber (SMC) coating and polyethylene bumpers with pins



**Cerniera singola in lega cromata. Possibilità di avere la cerniera a tubetto (versione Gold Plus)**

Single hinge in chromed alloy. Possibility to have the pipe hinge (Gold Plus version)



**Ampia gamma di prodotti**

Wide range of products



**Fissaggio con vite in testa per un'installazione semplice e veloce**

Head screw fixing for quick and easy installation



**Ottimo rapporto qualità/prezzo**

Excellent value



**Estrema resistenza al graffio**

Extreme scratch resistance



**Superfici brillanti anti-ingiallimento**

Shiny anti-yellowing surfaces



**Superficie liscia che ne garantisce la massima igiene**

Smooth surface that guarantees maximum hygiene





## RICAMBI SPARE PARTS



RICAMBI | SPARE PARTS

### LINEA GOLD - GOLD PLUS | GOLD - GOLD PLUS LINE

#### CERNIERE | HINGES

DESCRIZIONE DESCRIPTION	CODICE CODE	PREZZO (€) PRICE (€)
Cerniera singola, girevole/regolabile, passante, cromata Single hinge, swivel/adjustable, through, chrome	<b>BRCERA0137</b>	3,19

# SEDILI UNIVERSALI UNIVERSAL SEATS

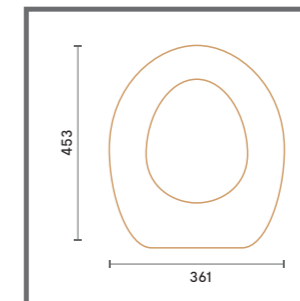

[TORNA ALL'INDICE](#)  
[BACK TO INDEX](#)

SEDILI UNIVERSALI | UNIVERSAL SEATS

## **LINEA SILVER - SILVER SLOW | SILVER - SILVER SLOW LINE**

### BS TER A SOFT

€55,58



COLORE | COLOR

**BIANCO EU**  
EU WHITE

CERNIERA | HINGE

in metallo a rilascio rapido,  
chiusura rallentata, cromata

in metal, quick release, soft close,  
chrome

INTERASSE | INTERAXIS

**131-181 mm**

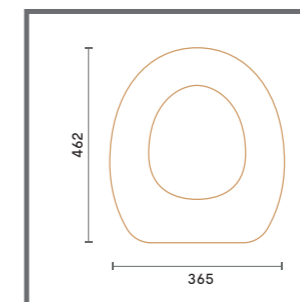
FISSAGGIO | FIXING

passante

through

### BS TER G

€41,75



COLORE | COLOR

**BIANCO EU**  
EU WHITE

CERNIERA | HINGE

in metallo a rilascio rapido,  
cromata

in metal with quick release,  
chromed

INTERASSE | INTERAXIS

**160 mm**

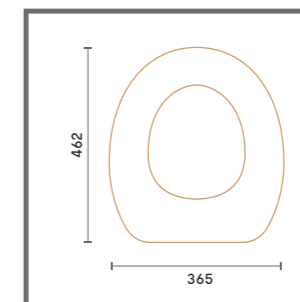
FISSAGGIO | FIXING

passante

through

### BS TER G SOFT

€56,59



COLORE | COLOR

**BIANCO EU**  
EU WHITE

CERNIERA | HINGE

in metallo a rilascio rapido,  
chiusura rallentata, cromata

in metal with quick release, slow  
closing, chromed

INTERASSE | INTERAXIS

**160 mm**

FISSAGGIO | FIXING

passante

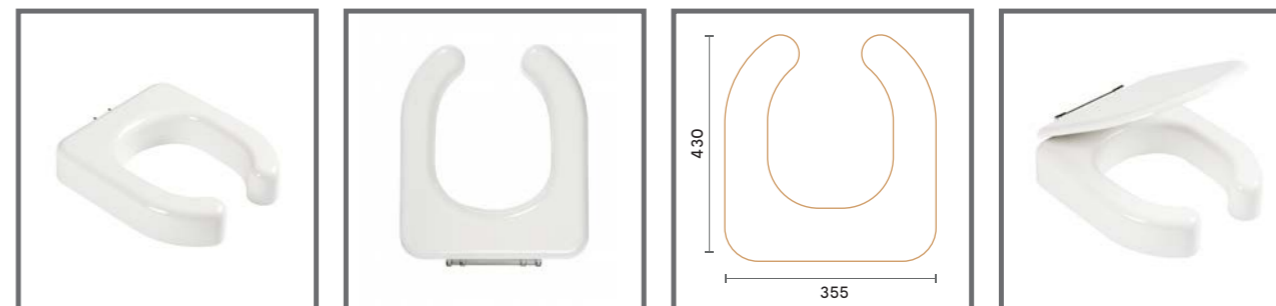
through

# SEDILI RIALZATI RAISED SEATS


[TORNA ALL'INDICE](#)  
[BACK TO INDEX](#)

SEDILI RIALZATI | RAISED SEATS

## FORMA ESEDRA | ESEDRA SHAPE



COLORE | COLOR

**BIANCO EU**  
EU WHITE

ALTEZZA SEDILE | SEAT HEIGHT

**100 mm**

### BS COM S VR54

**€148,83**

CERNIERA: a tubetto in ottone cromato - **BR CER A 0007**  
 FISSAGGIO: espansione  
 INTERASSE: 160 mm

HINGE: chromed brass tube - **BR CER A 0007**  
 FIXING: expansion  
 INTERAXIS: 160 mm

CASA CERAMICA CERAMIC HOUSE	SERIE SERIES
<b>DOLOMITE</b>	Alpina
<b>DOLOMITE</b>	Quadrarco

### BS COM S VR86

**€193,00**

Versione con Coperchio  
Version with lid

**CONDIZIONI DI FORNITURA**  
GENERAL TERMS OF TRADE

## CONDIZIONI DI FORNITURA

Il conferimento di un ordine a ERCOS implica l'accettazione delle qui sotto elencate condizioni generali di fornitura, salvo diverso accordo espresso in forma scritta.

### 1. Ordini

Tutti gli ordini verranno forniti secondo le condizioni standard indicate nel presente accordo.

### 2. Modifiche e annullamento degli ordini

Non potranno essere accettate modifiche, annullamenti, aggiunte sull'ordine, o richieste di particolari lavorazioni/personalizzazioni salvo preventivo accordo scritto da parte di ERCOS ed esplicita accettazione scritta da parte del cliente delle eventuali maggiorazioni di costo o delle ulteriori spese sostenute a causa di dette variazioni che verranno di conseguenza addebitate.

### 3. Prezzi e sconti

Le condizioni esposte nel presente accordo sono da intendersi Franco Fabbrica, trasporto e IVA esclusi. Eventuali accordi, intervenuti con terzi, seppur agenti di ERCOS, relativi a prezzi e sconti sul presente listino non sono vincolanti per ERCOS, salvo espressa accettazione scritta da parte di questa. Listini, preventivi, offerte e prezzi, potranno subire in qualsiasi momento variazioni ad insindacabile discrezione di ERCOS.

### 4. Trasporto e Logistica

#### a. Aspetti inerenti la gestione logistica

ERCOS si riserva il diritto ad evadere gli ordini anche in più consegne parziali. Qualora il cliente desideri evitare dette consegne parziali dovrà specificarlo chiaramente nell'ordine. ERCOS è esonerata da ogni responsabilità per la mancata o ritardata consegna imputabile all'errata scelta del giorno o dell'orario di consegna al destinatario o all'utilizzo di un mezzo di trasporto non adeguato alle necessità del destinatario, qualora le particolari modalità di consegna inerenti giorni e orari di ricevimento e scarico merce, richieste di consegna con mezzi di trasporto specifici (ad es: motrice, sponda idraulica, camion centinato, ecc.) non siano state esplicitamente richieste nell'ordine. In mancanza di tali indicazioni, ERCOS è infatti autorizzata alla spedizione secondo le modalità e con il mezzo che riterrà opportuni e le eventuali spese dovute alla mancata consegna verranno addebitate al cliente.

#### b. Responsabilità inerenti la spedizione

La spedizione e le responsabilità connesse sono regolamentate secondo gli incoterms indicati nelle conferme d'ordine. Al ricevimento della merce, il destinatario deve verificare che l'imballo sia intatto, che la merce non sia danneggiata o difettosa e che non vi sia merce mancante o difforme da quanto ordinato. Ogni eventuale reclamo relativo agli imballi, a danni o difetti, ad ammanchi o a qualunque altra contestazione relativa alla merce ricevuta va immediatamente segnalata al trasportatore firmando con riserva il documento di trasporto. La riserva va poi confermata a ERCOS a mezzo lettera raccomandata, fax o posta elettronica a [serviziocliente@ercos.it](mailto:serviziocliente@ercos.it), entro 8 giorni dal ricevimento della merce. Decorso questo termine, il trasportatore sarà liberato da ogni responsabilità sulla merce consegnata e quindi ERCOS si riserva di accettare o respingere a propria discrezione eventuali riserve trasmesse con ritardo. Su richiesta e a spese del destinatario, la merce spedita può comunque essere assicurata contro i rischi del trasporto.

### 5. Condizioni di pagamento

Le condizioni di pagamento pattuite tra ERCOS e il cliente decorrono dalla data di emissione della fattura, sono tassative e devono essere rispettate in ogni caso, salvo diverso accordo scritto. Eventuali detrazioni o ritardi nei pagamenti motivati da ritardi nelle consegne, contestazioni o reclami di qualunque genere o da note di accredito non ancora emesse o ancora da rivendicazioni d'altro tipo non riconosciute da ERCOS non verranno in alcun caso accettate. L'acquirente rinuncia quindi ad opporre in compensazione a ERCOS eventuali crediti, se non previo pagamento

integrale dei propri debiti a quest'ultima. Le spese bancarie relative a mancati o ritardati pagamenti saranno interamente a carico del cliente, mentre gli interessi moratori, verranno addebitati al tasso di cui all'art. 5 D.Lgs 231/02, salvo risarcimento dell'eventuale maggiore danno e fermo restando il diritto di ERCOS a rivalersi per gli importi ad essa dovuti. Le commissioni bancarie e ogni altra spesa relative alla forma di pagamento prescelta sono a carico del cliente. Qualunque irregolarità nei pagamenti comporta l'immediata sospensione della fabbricazione della merce ordinata, nonché delle spedizioni in corso. ERCOS avrà facoltà, ai sensi dell'Art. 1460 C.C., di rifiutare o sospendere le forniture in caso di mora del compratore per qualsiasi importo a suo debito o qualora la sua situazione patrimoniale o finanziaria peggiorasse successivamente alla conclusione del contratto e ancora nel caso in cui siano diminuite le sue garanzie patrimoniali o venga assoggettato a procedure concorsuali. Il mancato pagamento da parte del cliente anche di una sola parte del corrispettivo alla scadenza pattuita, comporterà l'automatica decadenza di quest'ultimo dal beneficio del termine per gli importi dovuti non ancora scaduti, con conseguente obbligo al pagamento immediato dell'intero capitale oltre a interessi e spese. Non si riconoscono pagamenti fatti ad Agenti se non muniti di autorizzazione scritta da parte di ERCOS.

### 6. Contestazioni e Reclami

Qualunque contestazione o reclamo relativi a merce, danni o difetti dovranno essere comunicati entro 8 giorni dal ricevimento della merce o comunque entro 8 giorni dal momento del palesamento del danno o difetto, posto che la merce oggetto di contestazione non sia stata alterata o manomessa da terzi non autorizzati da ERCOS. Ogni reclamo o contestazione dovrà essere trasmesso a mezzo posta a ERCOS, Via San Faustino, 35, 25040 Monticelli Brusati (BS), Italia o a mezzo e-mail all'indirizzo [servizioclienti@ercos.it](mailto:servizioclienti@ercos.it).

### 7. Resi

Nessun reso o ritorno di merce potrà essere ad alcun titolo accettato se non preventivamente concordato per iscritto con ERCOS.Per ogni apertura di pratica di reso non autorizzata e/o non conforme di reso l'Azienda applicherà una franchigia fissa di € 15,00 (I.V.A. esclusa) a copertura delle spese gestione pratica e l'addebito delle spese di consegna e rientro del materiale. Non si accettano resi (o annullamento ordini) per prodotti fuori catalogo o speciali, fatto salvo accordo preventivo con il Servizio Clienti. I prodotti non potranno in ogni caso essere resi se non in perfette condizioni per la vendita e nell'imballo originale.

### 8. Imballaggio

L'imballaggio dei singoli articoli è compreso nel prezzo di vendita ed è normalmente previsto per il successivo raggruppamento della merce su bancale. Eventuali imballaggi speciali o personalizzazioni sono possibili con addebito. L'imballaggio dei radiatori non sarà ripreso.

### 9. Specificazioni e disegni tecnici

I disegni e le altre specificazioni o dati tecnici contenuti nel presente o in altri supporti informativi pubblicati da ERCOS sono indicativi, non sono vincolanti per ERCOS e non rappresentano quindi un contratto nei confronti di terzi. Per ragioni industriali e in funzione di un continuo sviluppo dei prodotti, ERCOS si riserva quindi di apportare modifiche a dette specificazioni e disegni in qualunque momento, anche senza preavviso. Allo stesso modo, eventuali campioni di prodotto messi a disposizione del cliente non possono rappresentareun vincolo per ERCOS.Le specifiche i disegni, i capitolati, i campioni, i modelli e le attrezzature e i documenti che eventualmente ERCOS S.p.A. avrà comunicato per qualsiasi ragione all'acquirente o che sono comunque contenuti nel presente listino o in altri supporti informativi comunicati da ERCOS S.p.A. resteranno di proprietà di ERCOS S.p.A.. Il cliente si obbliga a tenerli riservati e ad utilizzarli esclusivamente per l'esecuzione del presente contratto.

### 10. Garanzie

## CONDIZIONI DI FORNITURA

ERCOS S.p.A. dichiara e garantisce che i prodotti dalla medesima fabbricati e commercializzati sono stati costruiti nel pieno rispetto delle normative nazionali ed internazionali regolanti la materia, l'ottima qualità dei materiali usati e la buona costruzione degli apparecchi e ancora che gli stessi sono stati collaudati accuratamente e sottoposti a severe ispezioni dal controllo qualità. Tutti i prodotti di ERCOS sono garantiti per un periodo minimo di due anni dalla data di consegna. Eventuali costi di smontaggio e rimontaggio (manodopera e materiale non ERCOS) verranno riconosciuti solo nel caso in cui il prodotto sia difettoso, non riparabile e il difetto non fosse visibile nel momento dell'installazione e non fosse evidenziabile testando il prodotto prima dell'installazione definitiva.

Ogni articolo che entro questo periodo palesi difetti di materiali o di fabbricazione, potrà essere riparato o sostituito a titolo gratuito e Franco Destino a condizione che:

· il cliente esibisca una prova d'acquisto;

· detti difetti vengano tempestivamente e nel dettaglio comunicati per iscritto a ERCOS;

· nessun intervento sia stato effettuato da parte del cliente o di terzi sulla merce difettosa senza il preventivo consenso da parte di ERCOS;

· eventuali interventi di regolazione e/o taratura dei sistemi radianti non sono compresi nella copertura delle condizioni di garanzia;

· La merce sostituita resterà di proprietà di ERCOS. Eventuali sostituzioni o riparazioni avverranno nei limiti di tempo compatibili con le esigenze organizzative del personale organizzato e competente di ERCOS, la quale in ogni caso si impegna ad effettuarle nel più breve tempo possibile. Tali interventi effettuati in garanzia non daranno comunque luogo al prolungamento o al rinnovo della stessa. La garanzia decade per difetti o guasti emersi in seguito a sforzi anormali, custodia insufficiente, manipolazione o ogni altra modifica o errato utilizzo non consentiti da ERCOS e comunque la garanzia decade immediatamente nei seguenti casi:

#### a. Per i radiatori e gli scalda salviette:

· se l'impianto è stato periodicamente e prolungatamente svuotato;

· installazione in impianti con funzionamento a vapore;

· installazione in impianti a vaso di espansione aperto o comunque non ermeticamente chiusi;

· aggiunta di additivi chimici nell'acqua dell'impianto di riscaldamento;

· presenza di gas, sedimentazioni di fango, residui di metallo o grasso nell'impianto;

· interventi o riparazioni per difetti o guasti eseguiti senza l'autorizzazione scritta di ERCOS, che in questo caso è libera anche da ogni pretesa, del cliente o di terzi, in relazione a richieste di risarcimento danni e rimborsi e altre spese o indennizzi connessi con l'intervento stesso;

· che gli accessori, le parti di ricambio e in special modo i nipples e le guarnizioni utilizzati non siano originali ERCOS;

· che i radiatori non siano stati conservati e immagazzinati in buone condizioni e al riparo dalle intemperie prima di essere installati in cantiere;

· che l'installazione non sia stata realizzata a regola d'arte e conformemente alle norme e agli usi del settore;

· che l'acqua utilizzata per la realizzazione dell'impianto di riscaldamento sia corrosiva e presenti gradi di durezza non compresi nella norma;

· che i radiatori siano stati installati in impianti con una pressione di esercizio superiore a quella massima garantita e indicata a catalogo;

· che i radiatori siano stati installati in impianti con una temperatura di esercizio superiore a quella massima garantita e indicata a catalogo;

· che i radiatori siano stati riverniciati ad una temperatura superiore a 100°C.

#### b. Per i prodotti bagno e sanitari:

· se l'eventuale deterioramento della cromatura è dovuto all'uso di detersivi acidi abrasivi;

· che l'installazione non sia stata realizzata a regola d'arte e conformemente alle norme e agli usi del settore, nonché alle istruzioni di montaggio fornite da ERCOS in dotazione con ogni articolo. La decadenza della garanzia implica che ERCOS non potrà essere ritenuta responsabile di alcun danno o richiesta di rimborso o risarcimento derivanti da guasti dovuti all'errata installazione, manipolazione o manomissione come sopra indicato. Le parti escludono espressamente ogni altro tipo di garanzia, ivi compresa la garanzia per vizi prevista dagli articoli 1490 e ss.c.c., nei limiti previsti dal comma secondo dell'art. 1490 c.c.; le parti convergono unicamente sulla garanzia di cui al presente punto, sia in relazione all'oggetto che in relazione al contenuto della garanzia medesima.

#### c. Per sistemi radianti:

· qualora la posa, il collaudo ed il primo avviamento dell'impianto radiante non siano stati realizzati e documentati secondo la Norma UNI EN 1264-4;

· per mancata osservazione delle prescrizioni di sicurezza (mancanza termostato di sicurezza, pressione dell'acqua in impianto troppo elevata), uso incauto o improprio del sistema radiante (temperature impianto radiante troppo elevate);

· se si riscontra antigelo nell'acqua dell'impianto termico;

· se l'acqua dell'impianto termico non è stata condizionata con opportuno trattamento chimico "antialga";

· per funzionalità carente o non conforme dovuta al mancato utilizzo dei materiali secondo lo sviluppo del disegno esecutivo Opefloor;

· per utilizzo nei sistemi radianti di alcuni componenti non forniti da Ercos Spa, che risultino non conformi alla destinazione d'uso;

· per riparazioni improprie non autorizzate da Ercos Spa;

#### 11. Responsabilità civile prodotti

Eventuali danni a terzi provocati da prodotti difettosi sono coperti da polizza assicurativa specifica e quindi verranno gestiti secondo i tempi previsti dalla polizza stessa.

#### 12. Foro competente

In caso di controversia derivante dai rapporti di fornitura disciplinati dalle presenti condizioni generali o comunque con le stesse connesse, sarà competente in via esclusiva l'autorità giudiziaria del Foro di Brescia con espressa, concorde esclusione di qualsiasi altro foro eventualmente concorrente o alternativo.

#### 13. Diritto Applicabile

Tutti i contratti conclusi con ERCOS sono soggetti al diritto italiano. Le parti escludono espressamente l'applicazione delle disposizioni della Convenzione di Vienna sulla vendita internazionale di beni mobili dell'11 aprile 1980, ratificata con legge 11 dicembre 1985, n.765.

#### 14. Traduzioni

Per quanto concerne le traduzioni di queste condizioni generali in una lingua diversa dall'italiano, qualora vi sia disaccordo o incertezza sul significato o sull'interpretazione di una o più di queste disposizioni tradotte, prevale la versione italiana.

#### 15. Conclusione contratto

La conclusione del contratto avverrà dopo l'accettazione in forma scritta da parte di ERCOS dell'ordine ovvero dal momento in cui sia dato inizio all'esecuzione da parte di questa.

#### 16. Trattamento dei dati

Le Parti si impegnano, ciascuna per il proprio, a rispettare le norme in tema di Data Protection (Reg. UE 679/2016 e D.Lgv 30 giugno 2003 n. 196 e ss.mm).

Per informazioni circa i trattamenti di dati personali effettuati dal fornitore, si rimanda all'informativa privacy che viene fornita.

## GENERAL TERMS OF TRADE

Placing an order with ERCOS implies acceptance of the general supply conditions listed below, unless otherwise agreed in writing.

### 1. Orders

All orders will be supplied according to the standard conditions indicated in this agreement.

### 2. Changes and cancellation of orders

Modifications, cancellations, additions to the order, or requests for particular processes/customizations cannot be accepted unless previously agreed in writing by ERCOS and explicit written acceptance by the customer of any cost increases or additional expenses incurred due to said changes that will be charged accordingly.

### 3. Prices and discounts

The conditions set out in this agreement are to be understood Ex Works, excluding transport and VAT. Any agreements made with third parties, albeit agents of ERCOS, relating to prices and discounts on this price list are not binding for ERCOS, unless expressly accepted in writing by the latter. Price lists, estimates, offers and prices may undergo changes at any time at the unquestionable discretion of ERCOS.

### 4. Transport and Logistics

#### a. Aspects related to logistics management

ERCOS reserves the right to fulfill orders even in several partial deliveries. If the customer wishes to avoid such partial deliveries, he must clearly specify it in the order. ERCOS is exempt from any liability for failed or delayed delivery due to the incorrect choice of the day or time of delivery to the recipient or to the use of a means of transport that is not suitable for the recipient's needs, if the particular delivery methods days and hours of receipt and unloading of goods, requests for delivery with specific means of transport (for example: tractor, tail lift, tilt truck, etc.) have not been explicitly requested in the order. In the absence of such indications, ERCOS is in fact authorized to ship according to the methods and with the means it deems appropriate and any costs due to non-delivery will be charged to the customer.

#### b. Shipping Responsibilities

Shipping and related responsibilities are regulated according to the incoterms indicated in the order confirmations. Upon receipt of the goods, the recipient must check that the packaging is intact, that the goods are not damaged or defective and that there are no goods missing or different from those ordered. Any complaint relating to the packaging, damage or defects, shortages or any other dispute relating to the goods received must be immediately reported to the carrier by signing the transport document with reserve. The reserve must then be confirmed to ERCOS by registered letter, fax or e-mail to servizio-cliente@ercos.it, within 8 days of receipt of the goods. Once this term has elapsed, the carrier will be released from any responsibility for the goods delivered and therefore ERCOS reserves the right to accept or reject any reservations sent late at its own discretion. At the request and expense of the consignee, the shipped goods can in any case be insured against transport risks.

### 5. Terms of payment

The payment conditions agreed between ERCOS and the customer start from the invoice issue date, are mandatory and must be complied with in any case, unless otherwise agreed in writing. Any deductions or delays in payments motivated by delays in deliveries, disputes or complaints of any kind or by credit notes not yet issued or by claims of any other type not recognized by ERCOS will in no case be accepted. The purchaser therefore waives the right to offset against ERCOS any credits, unless the latter has paid in full its debts. Bank charges relating to missed or delayed payments will be entirely borne by the customer, while default interest will be charged at the rate set forth in art. 5 Legislative Decree 231/02, subject to compensation for any greater damage and without prejudice

to the right of ERCOS to claim compensation for the amounts due to it. Bank commissions and any other expenses relating to the chosen form of payment are charged to the customer. Any irregularity in the payments involves the immediate suspension of the production of the ordered goods, as well as of the shipments in progress. ERCOS will have the right, pursuant to Art. 1460 of the Civil Code, to refuse or suspend supplies in the event of default by the buyer for any amount owed to him or if his patrimonial or financial situation worsens after the conclusion of the contract and again in the event that his patrimonial guarantees have decreased or he is subject to bankruptcy proceedings. Failure by the customer to pay even a single part of the consideration on the agreed due date will result in the latter's automatic forfeiture of the benefit of the term for the amounts due not yet due, with the consequent obligation to pay immediately the entire capital plus interest and expenses. Payments made to Agents are not recognized unless provided with written authorization from ERCOS.

### 6. Disputes and Claims

Any dispute or complaint relating to goods, damages or defects must be communicated within 8 days of receipt of the goods or in any case within 8 days of the moment of disclosure of the damage or defect, provided that the disputed goods have not been altered or tampered with by third parties not authorized by ERCOS. Any complaint or objection must be sent by post to ERCOS, Via San Faustino, 35, 25040 Monticelli Brusati (BS), Italy or by e-mail to servizioclienti@ercos.it.

### 7. Returns

No return or return of goods can be accepted for any reason unless previously agreed in writing with ERCOS. For each opening of an unauthorized and/or non-compliant return procedure, the Company will apply a fixed deductible of € 15.00 (excluding VAT) to cover the costs of managing the procedure and the charging of the costs of delivery and return of the material. We do not accept returns (or cancellation of orders) for non-catalogue or special products, subject to prior agreement with Customer Service. In any case, the products cannot be returned unless they are in perfect condition for sale and in the original packaging.

### 8. Packing

The packaging of the individual items is included in the sale price and is normally provided for the subsequent grouping of the goods on a pallet. Any special packaging or customizations are possible against a charge. The packaging of the radiators will not be taken back.

### 9. Technical specifications and drawings

The drawings and other specifications or technical data contained in this document or in other information media published by ERCOS are indicative, are not binding on ERCOS and therefore do not represent a contract with third parties. For industrial reasons and as a function of continuous product development, ERCOS therefore reserves the right to make changes to said specifications and drawings at any time, even without notice. Likewise, any product samples made available to the customer cannot represent a constraint for ERCOS. The specifications, drawings, specifications, samples, models and equipment and documents that ERCOS S.p.A. will have communicated to the buyer for any reason or which are in any case contained in this price list or in other information media communicated by ERCOS S.p.A. will remain the property of ERCOS S.p.A.. The customer undertakes to keep them confidential and to use them exclusively for the execution of this contract.

### 10. Guarantees

ERCOS SpA declares and guarantees that the products manufactured and marketed by them have been constructed in full compliance with national and international regulations covering the sector, the excellent quality of the materials used and the good construction of the appliances and that they have been thoroughly tested and

## GENERAL TERMS OF TRADE

subjected to strict quality control inspections. All ERCOS products are guaranteed for a minimum period of two years from the delivery date. Any disassembly and reassembly costs (labour and non-Ercos material) will only be recognised in the event that the product is defective, cannot be repaired and the defect was not visible at the time of installation and could not be detected by testing the product prior to final installation. Any item that within this period shows obvious defects in materials or workmanship, can be repaired or replaced free of charge and delivered free of charge provided that:

- the customer provides proof of purchase;
- these defects are promptly and in detail communicated in writing to ERCOS;
- no intervention has been carried out by the customer or third parties on the defective goods without the prior consent of ERCOS;
- any adjustments and/or calibrations of the radiant systems are not included in the guarantee coverage.
- The replaced goods will remain the property of ERCOS. Any replacements or repairs will take place within the time limits compatible with the organisational needs of ERCOS staff, which in any case undertakes to carry them out as quickly as possible. However, these repairs carried out under guarantee will not lead to its extension or renewal. The guarantee is void for defects or failures arising from abnormal stress, insufficient storage, tampering or any other modification or misuse not permitted by ERCOS and in any case the guarantee expires immediately in the following cases:

#### a. For radiators and towel warmers:

- the system has been periodically emptied for long periods;
- installation in steam-operated systems;
- installation in open or non-hermetically sealed expansion tank systems;
- addition of chemical additives in the water of the heating system;
- presence of gas, sludge sediment, metal or grease residues in the system;
- interventions or repairs for defects or failures that are performed without the written authorisation of ERCOS, which in this case is also free from any claim by the customer or third parties in relation to claims for damages and reimbursements and other expenses or compensation in connection with the intervention;
- the accessories, spare parts and especially the nipples and gaskets used are not original ERCOS parts;
- the radiators have not been kept and stored in good condition and protected from the elements before being installed on site;
- installation has not been carried out in a workmanlike manner and in accordance with the standards and customs of the sector;
- the water used for the construction of the heating system is corrosive and has degrees of hardness not included in the standard;
- the radiators have been installed in systems with an operating pressure that is higher than the maximum guaranteed and indicated in the catalogue;
- the radiators have been installed in systems with an operating temperature that is higher than the maximum guaranteed and indicated in the catalogue;
- the radiators have been repainted at a temperature above 100 ° C.

#### b. For bathroom and toilet and bidet products:

- any deterioration of the chrome plating is due to the use of acid abrasive detergents;
- installation has not been carried out in a workmanlike manner and in accordance with the standards and customs of the sector, as well as the assembly instructions provided by ERCOS supplied with each item. The forfeiture of the guarantee implies that ERCOS cannot be held

responsible for any damage or request for reimbursement or compensation resulting from failures that are due to incorrect installation, manipulation or tampering as indicated above. The parties expressly exclude any other type of guarantee, including the guarantee for defects provided for in articles 1490 et seq. of the Civil Code, within the limits set by the second paragraph of art. 1490 CC; the parties agree only on the guarantee referred to in this paragraph, both in relation to the subject and in relation to the content of the guarantee itself

#### c. For radiant systems:

- the laying, testing and first start-up of the radiant system have not been carried out and documented according to the UNI EN 1264 - 4 Standard;
- failure to observe safety requirements (lack of safety thermostat, water pressure too high in the system), careless or improper use of the radiant system (radiant system temperatures too high);
- there is anti-freeze in the water of the heating system;
- the water in the heating system has not been conditioned with an appropriate "anti-algae" chemical treatment;
- poor or non-compliant functioning due to failure to use materials that are compliant with the development of the Opefloor executive design;
- components not supplied by Ercos Spa have been used in the radiant systems and are not compliant with the intended use;
- improper repairs not authorised by Ercos Spa;
- any extension of the ten-year guarantee of the complete Opefloor system lapses if materials other than those from Ercos Spa have been used;

#### 11. Product liability

Any damage to third parties caused by defective products is covered by a specific insurance policy and will therefore be managed according to the times set by the policy itself.

#### 12. Jurisdiction

In the event of a dispute deriving from the supply relationships governed by these general conditions or in any case connected with them, the judicial authority of the Court of Brescia will have exclusive jurisdiction with the express, agreed exclusion of any other competing or alternative court.

#### 13. Applicable Law

All contracts concluded with ERCOS are subject to Italian law. The parties expressly exclude the application of the provisions of the Vienna Convention on the international sale of movable property of 11 April 1980, ratified with law 11 December 1985, n.765.

#### 14. Translations

As regards the translations of these general conditions into a language other than Italian, should there be disagreement or uncertainty about the meaning or interpretation of one or more of these translated provisions, the Italian version shall prevail.

#### 15. Conclusion of contract

The conclusion of the contract will take place after the written acceptance of the order by ERCOS or from the moment in which the execution is started by the latter.

#### 16. Data processing

Both parts are committed to compliance with the Data Protection Regulation (UE 679/2016 and D.Lgv 30 giugno 2003 n. 196 e ss.mm).

For additional information on how the supplier handled your data, please refer to our Privacy Policy.







**ERCOS S.P.A.**

**SEDE LEGALE**

Via San Faustino, 35  
Monticelli Brusati (BS)

**DIREZIONE, SHOWROOM**

Via Brognolo, 5  
Rodengo Salano (BS)

(+39) 030 6818511

info@ercos.it  
www.ercos.it

---